



RAPPORT SOCIAL UNIQUE 2021

Ville de Villeparisis

Accusé de réception en préfecture
077-217705144-20230404-23_07719-DE
Date de télétransmission : 04/04/2023
Date de réception préfecture : 04/04/2023

NOM DE LA COLLECTIVITE TERRITORIALE :

COMMUNE DE VILLEPARISIS

Nom du correspondant : ALVES JANINE

N° Département :

77

Téléphone : 0164675307

Code postal :

77270

Adresse mail : drhalves@mairie-villeparisis.fr

**RAPPORT SOCIAL UNIQUE
PRÉSENTÉ AU COMITÉ SOCIAL TERRITORIAL ET À L'ASSEMBLÉE DÉLIBÉRANTE
AU 31 DECEMBRE 2021**

LISTE NORMALISÉE DES INFORMATIONS DISPONIBLES

Conformément à la loi du 6 août 2020 et au décret n° 2020-1493 du 30 novembre 2020 relatif à la base de données sociales et au rapport social unique dans la fonction publique

Informations complémentaires pour l'exploitation statistique du rapport

N° SIRET de la collectivité : 21770514400012

Type de collectivité :

06 - Commune (y compris commune nouvelle)

Veillez préciser :

● La collectivité...

* Est-elle affiliée au Centre de gestion ?

Oui

* Dispose-t-elle de son propre CST ?

Oui

- 01 - Région (y compris collectivités territoriales uniques de Martinique, de Guyane et de Corse)
- 02 - Département
- 03 - Service départemental d'incendie et de secours
- 04 - Centre de gestion de la fonction publique territoriale
- 05 - Centre national de la fonction publique territoriale
- 06 - Commune (y compris commune nouvelle)
- 07 - Centre communal d'action sociale (CCAS)
- 08 - Caisse des écoles (CDE)
- 09 - Caisse de crédit municipal
- 10 - Métropole (y compris métropole de Lyon)
- 11 - Communauté urbaine
- 12 - Communauté d'agglomération
- 13 - Communauté de communes
- 14 - Centre intercommunal d'action sociale (CIAS)
- 15 - Syndicat de communes à vocation multiple
- 16 - Syndicat de communes à vocation unique
- 17 - Syndicat mixte
- 18 - Pôle d'équilibre territorial et rural (PETR)
- 19 - Office public de l'habitat (OPHLM - ODHLM)
- 20 - Pôle métropolitain
- 21 - Autre établissement public intercommunal
- 22 - Autre

Accusé de réception en préfecture
077-217705144-20230404-23_07719-DE
Date de télétransmission : 04/04/2023
Date de réception préfecture : 04/04/2023



COMMUNE DE VILLEPARISIS

Cette synthèse du Rapport sur l'État de la Collectivité reprend les principaux indicateurs du Rapport Social Unique au 31 décembre 2021. Elle a été réalisée via l'application www.bs.donnees-sociales des Centres de Gestion par extraction des données 2021 transmises en 2022 par la collectivité au Centre de Gestion de Seine-et-Marne.

Effectifs

➔ 497 agents employés par la collectivité au 31 décembre 2021

- > 295 fonctionnaires
- > 95 contractuels permanents
- > 107 contractuels non permanents



➔ 11 % des contractuels permanents en CDI

➔ 4 agents sur emploi fonctionnel dans la collectivité

➔ Précisions emplois non permanents

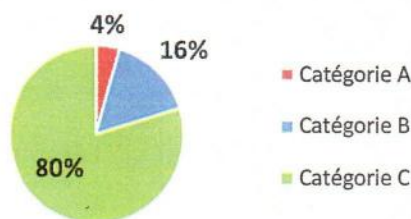
- ⇒ 1 contractuel non permanent recruté dans le cadre d'un emploi aidé
- ⇒ 93 % des contractuels non permanents recrutés comme saisonniers ou occasionnels
- ⇒ Personnel temporaire intervenu en 2021 : aucun agent du Centre de Gestion et aucun intérimaire

Caractéristiques des agents permanents

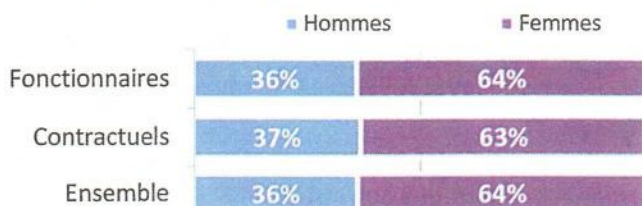
➔ Répartition par filière et par statut

Filière	Titulaire	Contractuel	Tous
Administrative	17%	23%	19%
Technique	55%	33%	50%
Culturelle	6%	19%	9%
Sportive	1%	3%	1%
Médico-sociale	9%		7%
Police	3%		3%
Incendie			
Animation	8%	22%	12%
Total	100%	100%	100%

➔ Répartition des agents par catégorie



➔ Répartition par genre et par statut

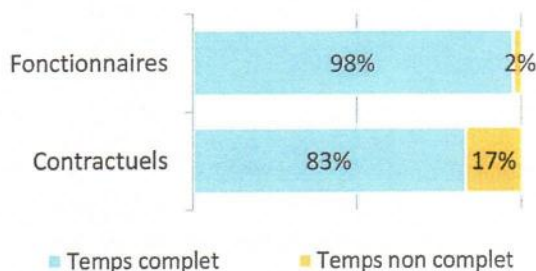


➔ Les principaux cadres d'emplois

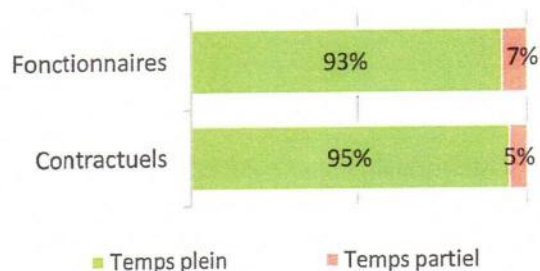
Cadres d'emplois	% d'agents
Adjoints techniques	43%
Adjoints administratifs	12%
Adjoints d'animation	10%
Assistants d'enseignement artistique	7%
ATSEM	6%

Temps de travail des agents permanents

➤ Répartition des agents à temps complet ou non complet



➤ Répartition des agents à temps plein ou à temps partiel



➤ La filière la plus concernée par le temps non complet

Filière	Fonctionnaires	Contractuels
Culturelle	41%	89%

➤ Part des agents permanents à temps partiel selon le genre

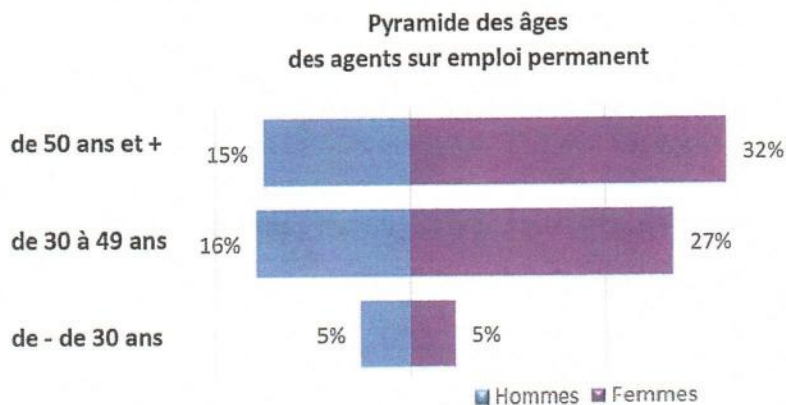
1% des hommes à temps partiel
10% des femmes à temps partiel

Pyramide des âges

➤ En moyenne, les agents de la collectivité ont 47 ans

Âge moyen* des agents permanents	
Fonctionnaires	49,87
Contractuels permanents	39,29
Ensemble des permanents	47,29

Âge moyen* des agents non permanent	
Contractuels non permanents	35,72



* L'âge moyen est calculé sur la base des tranches d'âge

Équivalent temps plein rémunéré

➤ 419,54 agents en Equivalent Temps Plein Rémunéré (ETPR) sur l'année 2021

- > 285,59 fonctionnaires
- > 71,51 contractuels permanents
- > 62,44 contractuels non permanents

763 563 heures travaillées rémunérées en 2021

Répartition des ETPR permanents par catégorie

Catégorie A	15,11 ETPR
Catégorie B	46,01 ETPR
Catégorie C	295,98 ETPR

Positions particulières

- > 8 agents mis à disposition dans une autre structure
- > 2 agents en congés parental
- > 14 agents en disponibilité
- > 3 agents détachés dans la collectivité et originaires d'une autre structure
- > 5 agents détachés au sein de la collectivité
- > 2 agents détachés dans une autre structure
- > 2 agents dans d'autres situations (disponibilité d'office, congés spécial et hors cadre)

Accusé de réception en préfecture
077-217705144-20230404-23_07719-DE
Date de télétransmission : 04/04/2023
Date de réception préfecture : 04/04/2023

Mouvements

- En 2021, 40 arrivées d'agents permanents et 62 départs

2 contractuels permanents nommés stagiaires

Emplois permanents rémunérés

Effectif physique théorique au 31/12/2020 ¹	Effectif physique au 31/12/2021
377 agents	390 agents

¹ cf. page 7

Variation des effectifs*

entre le 1er janvier et le 31 décembre 2021

Fonctionnaires	↘	-5,14%
Contractuels	↗	+43,93%
Ensemble	↗	+3,45 %

- Principales causes de départ d'agents permanents

Fin de contrats remplaçants	61%
Départ à la retraite	16%
Mutation	15%
Démission	3%
Détachement	2%

- Principaux modes d'arrivée d'agents permanents

Arrivées de contractuels	60%
Voie de mutation	25%
Remplacements (contractuels)	8%
Recrutement direct	5%
Voie de détachement	3%

* Variation des effectifs :

(effectif physique rémunéré au 31/12/2021 - effectif physique théorique rémunéré au 31/12/2020) /

(Effectif physique théorique rémunéré au 31/12/2020)

Évolution professionnelle

- 4 bénéficiaires d'une promotion interne sans examen professionnel nommés

dont 100% des nominations concernent des femmes

- 1 lauréat d'un concours d'agents déjà fonctionnaires dans la collectivité nommé

dont 100% des nominations concernent des femmes

- 123 avancements d'échelon et 47 avancements de grade

- 1 lauréat d'un examen professionnel

- Aucun agent n'a bénéficié d'un accompagnement par un conseiller en évolution professionnelle

Sanctions disciplinaires

- Aucune sanction disciplinaire prononcée en 2021

Nombre de sanctions prononcées concernant les fonctionnaires en 2021

	Hommes	Femmes
Sanctions 1 ^{er} groupe	0	0
Sanctions 2 ^{ème} groupe	0	0
Sanctions 3 ^{ème} groupe	0	0
Sanctions 4 ^{ème} groupe	0	0

Budget et rémunérations

Les charges de personnel représentent 60,51 % des dépenses de fonctionnement

Budget de fonctionnement*	29 266 511 €	Charges de personnel*	17 708 980 €	➔	Soit 60,51 % des dépenses de fonctionnement
* Montant global					
Rémunérations annuelles brutes - emploi permanent :			10 876 635 €	Rémunérations des agents sur emploi non permanent :	
Primes et indemnités versées :			1 078 695 €	1 390 611 €	
Heures supplémentaires et/ou complémentaires :			285 998 €		
Nouvelle Bonification Indiciaire :			55 068 €		
Supplément familial de traitement :			80 881 €		
Indemnité de résidence :			201 813 €		
Complément de traitement indiciaire (CTI)			0 €		

Rémunération moyenne par équivalent temps plein rémunéré des agents permanents

	Catégorie A		Catégorie B		Catégorie C	
	Titulaire	Contractuel	Titulaire	Contractuel	Titulaire	Contractuel
Administrative	48 053 €	s	44 958 €	34 294 €	29 573 €	30 307 €
Technique	s	s	37 565 €	s	28 951 €	25 969 €
Culturelle	54 305 €	s	33 475 €	23 973 €	s	
Sportive		s	s	s	s	
Médico-sociale	s				27 444 €	
Police			s		38 982 €	
Incendie						
Animation			35 613 €	30 227 €	26 786 €	26 032 €
Toutes filières	51 729 €	41 584 €	38 946 €	29 017 €	29 170 €	26 791 €

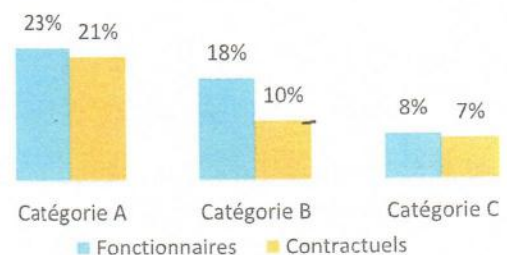
* s : secret statistique appliqué en dessous de 2 TTPR

La part du régime indemnitaire sur les rémunérations annuelles brutes pour l'ensemble des agents permanents est de 9,92 %

Part du régime indemnitaire sur les rémunérations :

Fonctionnaires	10,14%
Contractuels sur emplois permanents	8,92%
Ensemble	9,92%

Part du régime indemnitaire sur les rémunérations par catégorie et par statut



- ⇒ Le RIFSEEP a été mis en place pour les fonctionnaires et pour les contractuels ainsi que le CIA
- ⇒ Les primes sont maintenues en cas de congé de maladie ordinaire
- ⇒ La collectivité est en auto-assurance sans convention de gestion avec Pôle Emploi pour l'assurance chômage de ses agents contractuels

- ⇒ 12294 heures supplémentaires réalisées et rémunérées en 2021
- ⇒ 9543 heures complémentaires réalisées et rémunérées en 2021
- ⇒ En 2021, 15 allocataires ont bénéficié de l'indemnisation du chômage (anciens contractuels)

Absences

➤ En moyenne, 31,8 jours d'absence pour tout motif médical en 2021 par fonctionnaire

> En moyenne, 12,3 jours d'absence pour tout motif médical en 2021 par agent contractuel permanent

	Fonctionnaires	Contractuels permanents	Ensemble agents permanents	Contractuels non permanents
Taux d'absentéisme « compressible » (maladies ordinaires et accidents de travail)	4,84%	3,38%	4,48%	2,03%
Taux d'absentéisme médical (toutes absences pour motif médical)	8,72%	3,38%	7,42%	2,03%
Taux d'absentéisme global (toutes absences y compris maternité, paternité et autre)	11,16%	4,83%	9,62%	2,03%

Cf. p7 Précisions méthodologiques pour les groupes d'absences

Taux d'absentéisme : nombre de jours d'absence / (nombre total d'agents x 365)

➤ Une journée de congés supplémentaires accordée au-delà des congés légaux (exemple : journée du maire)

➤ 74,0 % des agents permanents ayant été absents ont eu au moins un jour de carence prélevé

Accidents du travail

➤ 37 accidents du travail déclarés au total en 2021

> 7,4 accidents du travail pour 100 agents

> En moyenne, 57 jours d'absence consécutifs par accident du travail

Handicap

Seules les collectivités de plus de 20 agents équivalent temps plein sont soumises à l'obligation d'emploi de travailleurs handicapés à hauteur de 6 % des effectifs.

20 travailleurs handicapés employés sur emploi permanent

- ⇒ Aucun travailleur handicapé recruté sur emploi non permanent
- ⇒ 95 % sont fonctionnaires*
- ⇒ 100 % sont en catégorie C*
- ⇒ 1 543 € de dépenses réalisées couvrant partiellement l'obligation d'emploi

Prévention et risques professionnels

➤ **ASSISTANT DE PRÉVENTION**

1 assistant de prévention désigné dans la collectivité

➤ **FORMATION**

51 jours de formation liés à la prévention (habilitations et formations obligatoires)

Coût total des formations : 10 948 €

Coût par jour de formation : 215 €

➤ **DÉPENSES**

La collectivité a effectué des dépenses en faveur de la prévention, de la sécurité et de l'amélioration des conditions de travail

Total des dépenses : 1 488 €

➤ **DOCUMENT DE PRÉVENTION**

La collectivité dispose d'un document unique d'évaluation des risques professionnels

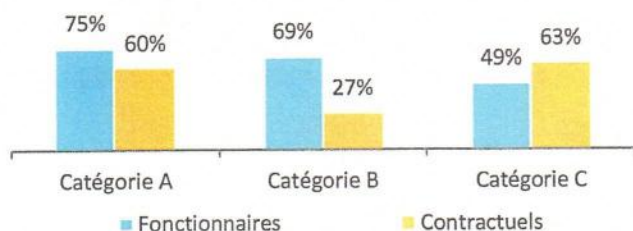
Dernière mise à jour : 2019

Accusé de réception en préfecture
077-217705144-20230404-23_07719-DE
Date de télétransmission : 04/04/2023
Date de réception préfecture : 04/04/2023

Formation

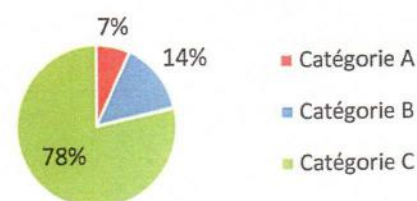
- En 2021, 52,1% des agents permanents ont suivi une formation d'au moins un jour

Pourcentage d'agents par catégorie et par statut ayant bénéficié d'au moins un jour de formation en 2021



- 887 jours de formation suivis par les agents sur emploi permanent en 2021

Répartition des jours de formation par catégorie hiérarchique



Nombre moyen de jours de formation par agent permanent :

> 2,3 jours par agent

- 160 502 € ont été consacrés à la formation en 2021

Répartition des dépenses de formation

CNFPT	60 %
Coût de la formation des apprentis	12 %
Frais de déplacement	1 %
Autres organismes	26 %

Répartition des jours de formation par organisme

CNFPT	55%
Autres organismes	45%

Action sociale et protection sociale complémentaire

- La collectivité participe financièrement à la complémentaire santé

- L'action sociale de la collectivité

- Prestations servies par l'intermédiaire d'un organisme à but non lucratif ou d'une association locale

Montants annuels	Santé
Montant global des participations	9 807 €
Montant moyen par bénéficiaire	107 €

Relations sociales

- Jours de grève

72 jours de grève recensés en 2021

- Comité Technique Territorial

4 réunions en 2021 dans la collectivité

Précisions méthodologiques

1 Formules de calcul - Effectif théorique au 31/12/2021

Pour les fonctionnaires :

Total de l'effectif physique rémunéré des fonctionnaires au 31/12/2021

- + Départs définitifs de titulaires ou de stagiaires
- + Départs temporaires non rémunérés
- Arrivées de titulaires ou de stagiaires
- Stagiairisation de contractuels de la collectivité
- Retours de titulaires stagiaires

Pour les contractuels permanents :

Total de l'effectif physique rémunéré des contractuels au 31/12/2021

- + Départs définitifs de contractuels
- + Départs temporaires non rémunérés
- + Stagiairisation de contractuels de la collectivité
- Arrivées de contractuels
- Retours de contractuels

Pour l'ensemble des agents permanents :

Effectif théorique des fonctionnaires au 31/12/2021

+ Effectif théorique des contractuels permanents au 31/12/2021

2 Formules de calcul - Taux d'absentéisme

$$\frac{\text{Nombre de jours calendaires d'absence}}{\text{Nombre d'agents au 31/12/2021} \times 365} \times 100$$

Les journées d'absence sont décomptées en jours calendaires pour respecter les saisies réalisées dans les logiciels de paie

Note de lecture :

Si le taux d'absentéisme est de 8 %, cela signifie que pour 100 agents de la collectivité, un équivalent de 8 agents a été absent toute l'année.

3 « groupes d'absences »

1. Absences compressibles :

Maladie ordinaire et accidents du travail

2. Absences médicales :

Absences compressibles + longue maladie, maladie de longue durée, grave maladie, maladie professionnelle

3. Absences Globales :

Absences médicales + maternité, paternité adoption, autres raisons*

** Les absences pour "autres raisons" correspondent aux autorisations spéciales d'absences (motif familial, concours...) Ne sont pas comptabilisés les jours de formation et les absences pour motif syndical ou de représentation.*

➔ En raison de certains arrondis, la somme des pourcentages peut ne pas être égale à 100 %

Réalisation

Cette fiche synthétique reprend les principaux indicateurs sociaux issus du Rapport Social Unique 2021. Les données utilisées sont extraites du Rapport sur l'État de la Collectivité 2021 transmis en 2022 par la collectivité. Ces données ont pour objectif de bénéficier d'une vue d'ensemble sur les effectifs de la collectivité.



L'outil automatisé permettant la réalisation de cette synthèse a été développé par l'Observatoire de l'emploi et de la FPT de Nouvelle-Aquitaine en partenariat avec le Comité Technique des Chargés d'études des Observatoires Régionaux des Centres de Gestion.

Date de publication : février 2023

Version 1

Accusé de réception en préfecture
077-217705144-20230404-23_07719-DE
Date de télétransmission : 04/04/2023
Date de réception préfecture : 04/04/2023

Sommaire	
Cliquez dans la colonne "onglet" pour accéder directement à l'onglet désiré.	Onglet
A - L'EMPLOI	
Agents sur des emplois fonctionnels de direction	
- IND 1.1.0 - Nombre d'agents occupant un emploi fonctionnel rémunérés au 31/12/2021, par statut d'origine, cadre d'emplois, sexe et grade de détachement	ND 1.1.0
Les effectifs physiques et les effectifs en équivalent temps plein de fonctionnaires et caractéristiques des emplois	
- IND 1.1.1 - Nombre de fonctionnaires occupant un emploi permanent rémunérés au 31/12/2021 par filière, cadre d'emploi et grade, selon les caractéristiques de l'emploi et selon le sexe	ND 1.1.1
- IND 1.1.4 - Nombre de fonctionnaires en Equivalant Temps Plein Rémunéré (ETPR) en 2021 par filière déclinée par catégorie hiérarchique et par sexe	ND 1.1.4
Les effectifs physiques et les effectifs en équivalent temps plein des contractuels et caractéristiques des emplois	
- IND 1.2.1 - Nombre d'agents contractuels occupant un emploi permanent rémunérés au 31/12/2021 par filière et cadre d'emplois, selon le type de contrat et le type de recrutement	ND 1.2.1
- IND 1.2.4 - Nombre de contractuels en Equivalant Temps Plein Rémunéré (ETPR) en 2021 par filière déclinée par catégorie et par sexe	ND 1.2.4
- IND 1.2.5 - Nombre de CDI conclus au cours de l'année 2021	ND 1.2.5
- IND 1.3.1 - Autres contractuels sur emploi non permanent, en effectif physique et en ETPR, selon le sexe	ND 1.3.1
Les autres personnels	
- IND 1.3.2 - Recours à du personnel temporaire, mis à disposition par les COG par filière ou intermédiaires, selon le sexe	ND 1.3.2
Pyramide des âges des agents	
- IND 1.4.0 - Répartition par sexe et tranche d'âge des effectifs des fonctionnaires et des contractuels présents dans les effectifs au 31/12/2021	ND 1.4.0
Positions statutaires particulières au 31 décembre 2021 des agents gérés par la collectivité territoriale	
- IND 1.4.1 - Nombre d'agents originaires de la collectivité	ND 1.4.1-144
- IND 1.4.2 - Nombre d'agents originaires d'une autre structure	ND 1.4.1-144
- IND 1.4.3 - Nombre d'agents originaires d'une autre structure mis à disposition	ND 1.4.1-144
- IND 1.4.4 - Fonctionnaires pris en charge par le COG ou le CNFPT (articles 53 et 97)	ND 1.4.1-144
Bénéficiaires de l'obligation d'emploi (travailleurs en situation de handicap)	
- IND 1.6.1 - Nombre d'agents en situation de handicap bénéficiant de l'obligation d'emploi des travailleurs handicapés (y compris reclassés)	ND 1.6.1
- IND 1.6.2 - Respect des obligations d'emploi - décharges couvrant partiellement l'obligation d'emploi et taux d'emploi	ND 1.6.2
Autorisation d'exercice d'une activité accessoire	
- IND 1.8.1 - Nombre de fonctionnaires et de contractuels sur emploi permanent autorisés à exercer une activité accessoire	ND 1.8.1
B - RECRUTEMENT	
- IND 1.9.0 - Bilan des arrivées et départs dans l'année 2021	ND 1.9.0
- IND 1.9.1 - Arrivées d'agents sur emploi fonctionnel au cours de l'année 2021, par statut d'origine, selon le grade de détachement et le sexe	ND 1.9.1
- IND 1.9.2 - Arrivées de fonctionnaires dans l'année 2021, par cadre d'emplois, selon le motif de recrutement	ND 1.9.2
- IND 1.9.3 - Arrivées de contractuels sur emploi permanent dans l'année 2021, par filière et cadre d'emplois, selon les caractéristiques de l'emploi et le sexe	ND 1.9.3
C - PARCOURS PROFESSIONNEL	
Flux de sortie des agents occupant un emploi permanent	
- IND 1.9.4.0 - Départs dans l'année 2021, par motif de départ et selon le sexe et la catégorie	ND 1.9.4.0
- IND 1.9.4.1 - Nombre de procédures de rupture conventionnelle au cours de l'année 2021, par sexe et catégorie hiérarchique	ND 1.9.4.1-194.2
- IND 1.9.4.2 - Nombre de conventions de rupture conventionnelle signées au cours de l'année 2021, par sexe et par catégorie hiérarchique	ND 1.9.4.1-194.2
Evolution de carrière	
- IND 1.9.5 - Titularisation et stages au cours de l'année 2021	ND 1.9.5-196.1
- IND 1.9.6.1 - Avancements et promotions internes dans l'année 2021	ND 1.9.5-196.1
- IND 1.9.6.2 - Avancements de grade dans l'année 2021 par filière et catégorie hiérarchique	ND 1.9.6.2
- IND 1.9.7 - Nombre d'agents fonctionnaires et contractuels sur emploi permanent ayant bénéficié d'un accompagnement par un conseiller en évolution professionnelle en 2021	ND 1.9.7
- IND 1.9.8 - Nombre de lauréats sur les listes d'admissibles des concours et examens professionnels, par filière, cadre d'emplois, sexe	ND 1.9.8
- IND 1.9.9 - Nombre de fonctionnaires bénéficiaires des modalités dérogatoires d'accès par la voie du détachement à un cadre d'emplois de niveau supérieur ou de catégorie supérieure	ND 1.9.9
D - ORGANISATION DU TRAVAIL	
Congés et absences	
- IND 2.1.0 - Nombre de journées de congés supplémentaires accordées à l'ensemble des agents	ND 2.1.0
- IND 2.1.1 - Nombre de fonctionnaires ayant été absents au moins un jour dans l'année par motif (hors formation, journées de grève et absences syndicales), présents dans les effectifs au 31/12/2021	ND 2.1.1
- IND 2.1.2 - Nombre de contractuels sur emploi permanent ayant été absents au moins un jour dans l'année par motif (hors formation, journées de grève et absences)	ND 2.1.2
- IND 2.1.3 - Nombre de contractuels sur emploi non permanent ayant été absents au moins un jour dans l'année, par motif (hors formation, journées de grève et absences)	ND 2.1.3
- IND 2.1.4 - Congés de paternité et d'accueil de l'enfant des agents fonctionnaires et contractuels sur emploi permanent, par catégorie hiérarchique	ND 2.1.4.2-18
- IND 2.1.5 - Congés de paternité des fonctionnaires et contractuels sur emploi permanent, par sexe et par catégorie hiérarchique	ND 2.1.4.2-18
- IND 2.1.6 - Congés de solidarité familiale des fonctionnaires et contractuels sur emploi permanent, par sexe et par catégorie hiérarchique	ND 2.1.4.2-18
- IND 2.1.10 - Congés de proche aidant des fonctionnaires et contractuels sur emploi permanent, par sexe et par catégorie hiérarchique	ND 2.1.10
- IND 2.1.7 - Entretiens avant et après des congés de six mois ou plus	ND 2.1.7
- IND 2.1.8 - Nombre de jours de carence par sexe, par tranche d'âge, par catégorie hiérarchique et montants des sommes brutes retenues	ND 2.1.8
- IND 2.1.9 - Modalités de contrôle des arrêts maladie	ND 2.1.9
Temps de travail	
- IND 2.2.0 - Congés de proche aidant des fonctionnaires et contractuels sur emploi permanent, par sexe et par catégorie hiérarchique	ND 2.2.0
- IND 2.2.1 - Modalités d'organisation du temps de travail	ND 2.2.1-2.2.3
- IND 2.2.2 - Contraintes particulières concernant le temps de travail	ND 2.2.1-2.2.3
- IND 2.2.3 - Compte écarte-temps	ND 2.2.1-2.2.3
- IND 2.2.4 - Nombre de jours donnés (dans le cadre du dispositif de don de jours par vue de jours)	ND 2.2.4
- IND 2.2.5 - Charte du temps	ND 2.2.5
- IND 2.2.8 - Nombre d'heures supplémentaires et complémentaires réalisées et rémunérées en 2021, par sexe, filière et cadre d'emplois	ND 2.2.8
- IND 2.2.9 - Nombre d'heures réalisées au-delà des bonnes horaires définies par le cycle de travail n'ayant donné lieu ni à rémunération ni à récupération en 2021	ND 2.2.9
Temps partiel	
- IND 2.3.1 - Informations relatives au temps partiel prévu par l'article 60 de la loi du 26 janvier 1984	ND 2.3.1
- IND 2.3.2 - Qualité de temps de travail des fonctionnaires occupant un emploi à temps complet rémunérés au 31/12/2021 par filière, cadre d'emplois et selon le sexe	ND 2.3.2
- IND 2.3.3 - Nombre de fonctionnaires bénéficiaires d'un temps partiel de droit ou sur autorisation par catégorie et sexe	ND 2.3.3
- IND 2.3.4 - Nombre d'agents contractuels occupant un emploi permanent à temps complet rémunérés au 31/12/2021 par filière, cadre d'emplois et selon le motif de temps de travail et le sexe	ND 2.3.4
- IND 2.3.5 - Nombre d'agents contractuels bénéficiaires d'un temps partiel de droit ou sur autorisation par catégorie et sexe	ND 2.3.5
- IND 2.3.6 - Nombre de fonctionnaires et d'agents contractuels bénéficiaires de plein droit d'un temps partiel annualisé à l'issue de leur congé de maternité, d'adoption ou de paternité et d'accueil de l'enfant	ND 2.3.6
Télétravail	
- IND 2.4.1 - Nombre de demandes d'exercice des fonctions dans le cadre du télétravail, de refus prononcés et d'agents exerçant leur fonctions dans le cadre du télétravail par sexe, par catégorie hiérarchique et par filière	ND 2.4.1
- IND 2.4.2 - Modalités d'exercice des fonctions exercées dans le cadre du télétravail	ND 2.4.2
E - REMUNERATIONS	
Rémunérations	
- IND 3.1.1 - Rémunérations des fonctionnaires ayant travaillé au moins un jour durant l'année 2021	ND 3.1.1-3.3.1 et 3.4.1-3.4.3
- IND 3.2.1 - Rémunérations des contractuels occupant un emploi permanent ayant travaillé au moins un jour durant l'année 2021	ND 3.1.1-3.3.1 et 3.4.1-3.4.3
- IND 3.3.1 - Rémunérations des agents sur emploi non permanent ayant travaillé au moins un jour durant l'année 2021	ND 3.1.1-3.3.1 et 3.4.1-3.4.3
- IND 3.3.9 - Nombre de contractuels ayant bénéficié d'une indemnité de fin de contrat	ND 3.3.9
- IND 3.4.0 - Ecart de rémunération hommes-femmes	ND 3.4.0
- IND 3.4.0.1 - Masse salariale brute annuelle cumulée des dix rémunérations les plus élevées en 2021	ND 3.4.0.1
Indemnisation chômage	
- IND 3.4.1 - Indemnisation du chômage pour les titulaires	ND 3.1.1-3.3.1 et 3.4.1-3.4.3
- IND 3.4.2 - Indemnisation du chômage pour les contractuels	ND 3.1.1-3.3.1 et 3.4.1-3.4.3
- IND 3.4.3 - Maintien des primes en cas de congé de maladie ordinaire	ND 3.1.1-3.3.1 et 3.4.1-3.4.3
Dépenses de fonctionnement	
- IND 3.4.7 - Dépenses de fonctionnement de la collectivité et dépenses de personnel	ND 3.4.7
F - SANTE ET SECURITE AU TRAVAIL	
Risques professionnels et mesures en matière de sécurité	
- IND 4.1.1 - Agents affectés à la prévention	ND 4.1.1-4.2
- IND 4.1.2 - Actions liées à la prévention dans l'année 2021	ND 4.1.1-4.2
- IND 4.1.3 - Nombre de visites médicales sur demande de l'agent	ND 4.1.3
- IND 4.1.4 - Existence d'un document unique d'évaluation des risques professionnels	ND 4.1.4-1.7
- IND 4.1.5 - Existence d'un plan de prévention des Risques psychosociaux	ND 4.1.4-1.7
- IND 4.1.6 - Existence de démarche de prévention des risques	ND 4.1.4-1.7
- IND 4.1.7 - Existence d'un registre de santé et sécurité	ND 4.1.4-1.7
- IND 4.2.5 - Contrat d'assurance statutaire pour la prise en charge du risque maladie	ND 4.2.5
- IND 4.2.6 - Nombre d'agents bénéficiant d'une surveillance médicale particulière et nombre d'agents occupant des postes dans des services comportant des risques spéciaux	ND 4.2.6
Protection fonctionnelle	
- IND 4.2.7 - Nombre de demandes de protection fonctionnelle et nombre de décisions accordant la protection fonctionnelle selon que l'agent soit mis en cause ou qu'il soit victime.	ND 4.2.7
Accidents du travail, maladies professionnelles et violences physiques sur agents	
- IND 4.2.1 - Accidents du travail reconnus dans l'année 2021 et jours d'arrêts de travail liés aux accidents survenus en 2021 ou avant	ND 4.2.1
- IND 4.2.2 - Maladies professionnelles reconnues en 2021 et jours d'arrêts de travail liés à l'ensemble des maladies professionnelles reconnues	ND 4.2.2

Accusé de réception en préfecture
077-217705144-20230404-23_07719-DE
Date de télétransmission : 04/04/2023
Date de réception préfecture : 04/04/2023

1.1.0 Nombre d'agents occupant un emploi fonctionnel rémunérés au 31/12/2021, par statut d'origine, cadre d'emplois, sexe et grade de détachement

Champ : les tableaux qui suivent concernent les fonctionnaires et contractuels occupant un emploi permanent fonctionnel rémunérés au 31/12/2021.

Tableau 1.1.0.a : Fonctionnaires de la Fonction Publique Territoriale

Emplois fonctionnels	Fonctionnaires de la Fonction Publique Territoriale									
	Administrateurs		Attachés		Ingénieurs en chef		Ingénieurs		Autres	
	Hommes	Femmes	Hommes	Femmes	Hommes	Femmes	Hommes	Femmes	Hommes	Femmes
Emplois fonctionnels administratifs :										
Directeur général des services ou directeur	0	0	0	1	0	0	0	0	0	0
Directeur général adjoint des services ou directeur adjoint	0	0	0	2	0	0	0	0	0	0
Emplois fonctionnels techniques :										
Directeur général des services techniques	0	0	0	0	0	0	0	0	0	0
Directeur des services techniques	0	0	0	0	0	0	1	0	0	0
Emplois fonctionnels d'incendie et secours :										
Directeur départemental des services d'incendie et secours	0	0	0	0	0	0	0	0	0	0
Directeur départemental adjoint des services d'incendie et secours	0	0	0	0	0	0	0	0	0	0
TOTAL	0	0	0	3	0	0	1	0	0	0

Tableau 1.1.0.b : Fonctionnaires issus d'une autre administration (FPE, FPH)

Emplois fonctionnels	Fonctionnaires issus d'une autre administration (FPE, FPH)									
	Administrateurs		Attachés		Ingénieurs en chef		Ingénieurs		Autres	
	Hommes	Femmes	Hommes	Femmes	Hommes	Femmes	Hommes	Femmes	Hommes	Femmes
Emplois fonctionnels administratifs :										
Directeur général des services ou directeur	0	0	0	0	0	0	0	0	0	0
Directeur général adjoint des services ou directeur adjoint	0	0	0	0	0	0	0	0	0	0
Emplois fonctionnels techniques :										
Directeur général des services techniques	0	0	0	0	0	0	0	0	0	0
Directeur des services techniques	0	0	0	0	0	0	0	0	0	0
Emplois fonctionnels d'incendie et secours :										
Directeur départemental des services d'incendie et secours	0	0	0	0	0	0	0	0	0	0
Directeur départemental adjoint des services d'incendie et secours	0	0	0	0	0	0	0	0	0	0
TOTAL	0	0	0	0	0	0	0	0	0	0

Tableau 1.1.0.c : Contractuels sur emplois permanents

Emplois fonctionnels	Contractuels sur emplois permanents	
	Hommes	Femmes
Emplois fonctionnels administratifs :		
Directeur général des services ou directeur	0	0
Directeur général adjoint des services ou directeur adjoint	0	0
Emplois fonctionnels techniques :		
Directeur général des services techniques	0	0
Directeur des services techniques	0	0
Directeur départemental des services d'incendie et secours	0	0
Directeur départemental adjoint des services d'incendie et secours	0	0
TOTAL	0	0

Accusé de réception en préfecture
077-217705144-20230404-23_07719-DE
Date de télétransmission : 04/04/2023
Date de réception préfecture : 04/04/2023

1.1.1 Nombre de fonctionnaires occupant un emploi permanent rémunérés au 31/12/2021 par filière, cadre d'emplois et grade, selon les caractéristiques de l'emploi et selon le sexe

Champ : le tableau qui suit concerne les agents titulaires et stagiaires occupant un emploi permanent rémunérés au 31/12/2021.

Remarque importante : les agents occupant un emploi fonctionnel sont également comptés ici, mais uniquement dans leurs cadres d'emplois et

note : un attaché principal qui est en poste sur un emploi fonctionnel de directeur général adjoint, doit être comptabilisé en tant qu'attaché principal.

[Retour au sommaire](#)

*Uniquement pour les SDIS

Grades Cadres d'emplois FILIERES	Tous emplois					Tous emplois		Total	Dont SPV*	
	Temps complet	Temps non complet			Sous-Total	Hommes	Femmes		Hommes	Femmes
		Temps de travail hebdomadaire moins de 17 H 30	17 H 30 à - DE 28 H	28 H ou plus						
FILIERE ADMINISTRATIVE										
Administrateur général	0	0	0	0	0	0	0	0	0	0
Administrateur hors classe	0	0	0	0	0	0	0	0	0	0
Administrateur	0	0	0	0	0	0	0	0	0	0
Administrateur stagiaire	0	0	0	0	0	0	0	0	0	0
ADMINISTRATEURS	0	0	0	0	0	0	0	0	0	0
Attaché hors classe	0	0	0	0	0	0	0	0	0	0
Directeur territorial	0	0	0	0	0	0	0	0	0	0
Attaché principal	2	0	0	0	0	0	2	2	0	0
Attaché	5	0	0	0	0	2	3	5	0	0
Attaché stagiaire	0	0	0	0	0	0	0	0	0	0
ATTACHES	7	0	0	0	0	2	3	7	0	0
Secrétaire de mairie	0	0	0	0	0	0	0	0	0	0
SECRETAIRES DE MAIRIE	0	0	0	0	0	0	0	0	0	0
Rédacteur principal de 1ère classe	4	0	0	0	0	0	4	4	0	0
Rédacteur principal de 2ème classe	2	0	0	0	0	1	1	2	0	0
Rédacteur principal de 2ème classe stagiaire	0	0	0	0	0	0	0	0	0	0
Rédacteur	2	0	0	0	0	0	2	2	0	0
Rédacteur stagiaire	0	0	0	0	0	0	0	0	0	0
REDACTEURS	8	0	0	0	0	1	7	8	0	0
Adjoint administratif principal de 1ère classe	20	0	0	0	0	0	20	20	0	0
Adjoint administratif principal de 2ème classe	11	0	0	0	0	0	11	11	0	0
Adjoint administratif principal de 2ème classe stagiaire	0	0	0	0	0	0	0	0	0	0
Adjoint administratif	5	0	0	0	0	0	5	5	0	0
Adjoint administratif stagiaire	0	0	0	0	0	0	0	0	0	0
ADJOINTS ADMINISTRATIFS	36	0	0	0	0	0	36	36	0	0
FILIERE ADMINISTRATIVE	51	0	0	0	0	3	48	51	0	0
FILIERE TECHNIQUE										
Ingénieur général	0	0	0	0	0	0	0	0	0	0
Ingénieur en chef hors classe	0	0	0	0	0	0	0	0	0	0
Ingénieur en chef	0	0	0	0	0	0	0	0	0	0
Ingénieur en chef stagiaire	0	0	0	0	0	0	0	0	0	0
INGENIEURS EN CHEF	0	0	0	0	0	0	0	0	0	0
Ingénieur hors classe	0	0	0	0	0	0	0	0	0	0
Ingénieur principal	1	0	0	0	0	1	0	1	0	0
Ingénieur	0	0	0	0	0	0	0	0	0	0
Ingénieur stagiaire	0	0	0	0	0	0	0	0	0	0
INGENIEURS	1	0	0	0	0	1	0	1	0	0
Technicien principal de 1ère classe	2	0	0	0	0	1	1	2	0	0
Technicien principal de 2ème classe	2	0	0	0	0	0	2	2	0	0
Technicien principal de 2ème classe stagiaire	0	0	0	0	0	0	0	0	0	0
Technicien	2	0	0	0	0	1	1	2	0	0
Technicien stagiaire	0	0	0	0	0	0	0	0	0	0
TECHNICIENS	6	0	0	0	0	2	4	6	0	0
Agent de maîtrise principal	11	0	0	0	0	11	0	11	0	0
Agent de maîtrise	5	0	0	0	0	4	1	5	0	0
Agent de maîtrise stagiaire	0	0	0	0	0	0	0	0	0	0
AGENTS DE MAITRISE	16	0	0	0	0	15	1	16	0	0
Adjoint technique principal de 1ère classe	40	0	0	0	0	25	15	40	0	0
Adjoint technique principal de 2ème classe	75	0	0	0	0	26	49	75	0	0
Adjoint technique principal de 2ème classe stagiaire	0	0	0	0	0	0	0	0	0	0
Adjoint technique	25	0	0	0	0	12	13	25	0	0
Adjoint technique stagiaire	0	0	0	0	0	0	0	0	0	0
ADJOINTS TECHNIQUES	140	0	0	0	0	63	77	140	0	0
Adjoint technique principal des établissements d'enseignement de 1ère classe	0	0	0	0	0	0	0	0	0	0
Adjoint technique principal des établissements d'enseignement de 2ème classe	0	0	0	0	0	0	0	0	0	0
Adjoint technique principal des établissements d'enseignement de 2ème classe stagiaire	0	0	0	0	0	0	0	0	0	0
Adjoint technique des établissements d'enseignement	0	0	0	0	0	0	0	0	0	0

Accusé de réception en préfecture
077-217705144-20230404-23_07719-DE
Date de télétransmission : 04/04/2023
Date de réception préfecture : 04/04/2023

Grades Cadres d'emplois FILIERES	Tous emplois					Tous emplois		Total	Dont SPV*	
	Temps complet	Temps non complet			Sous-Total	Hommes	Femmes		Hommes	Femmes
		Temps de travail hebdomadaire								
	moins de 17 H 30	17 H 30 à - DE 28 H	28 H ou plus							
Adjoint technique des établissements d'enseignement stagiaire	0	0	0	0	0	0	0	0	0	0
ADJOINTS TECHNIQUES DES ETABLISSEMENTS D'ENSEIGNEMENT	0	0	0	0	0	0	0	0	0	0
FILIERE TECHNIQUE	163	0	0	0	0	81	82	163	0	0

FILIERE CULTURELLE										
Conservateur en chef	0	0	0	0	0	0	0	0	0	0
Conservateur	0	0	0	0	0	0	0	0	0	0
Conservateur stagiaire	0	0	0	0	0	0	0	0	0	0
CONSERVATEURS DU PATRIMOINE	0	0	0	0	0	0	0	0	0	0
Conservateur en chef	0	0	0	0	0	0	0	0	0	0
Conservateur	0	0	0	0	0	0	0	0	0	0
Conservateur stagiaire	0	0	0	0	0	0	0	0	0	0
CONSERVATEURS DES BIBLIOTHEQUES	0	0	0	0	0	0	0	0	0	0
Attaché principal de conservation du patrimoine	0	0	0	0	0	0	0	0	0	0
Attaché de conservation du patrimoine	0	0	0	0	0	0	0	0	0	0
Attaché de conservation du patrimoine stagiaire	0	0	0	0	0	0	0	0	0	0
ATTACHES DE CONSERVATION DU PATRIMOINE	0	0	0	0	0	0	0	0	0	0
Bibliothécaire principal	0	0	0	0	0	0	0	0	0	0
Bibliothécaire	1	0	0	0	0	0	1	1	0	0
Bibliothécaire stagiaire	0	0	0	0	0	0	0	0	0	0
BIBLIOTHECAIRES	1	0	0	0	0	0	1	1	0	0
Directeur d'établissement d'enseignement artistique de 1ère catégorie	0	0	0	0	0	0	0	0	0	0
Directeur d'établissement d'enseignement artistique de 1ère catégorie stagiaire	0	0	0	0	0	0	0	0	0	0
Directeur d'établissement d'enseignement artistique de 2ème catégorie	0	0	0	0	0	0	0	0	0	0
Directeur d'établissement d'enseignement artistique de 2ème catégorie stagiaire	0	0	0	0	0	0	0	0	0	0
DIRECTEURS D'ETABLISSEMENTS D'ENSEIGNEMENT ARTISTIQUE	0	0	0	0	0	0	0	0	0	0
Professeur d'enseignement artistique hors classe	0	0	0	0	0	0	0	0	0	0
Professeur d'enseignement artistique classe normale	2	0	0	0	0	1	1	2	0	0
Professeur d'enseignement artistique stagiaire	0	0	0	0	0	0	0	0	0	0
PROFESSEURS D'ENSEIGNEMENT ARTISTIQUE	2	0	0	0	0	1	1	2	0	0
Assistant de conservation principal de 1ère classe	0	0	0	0	0	0	0	0	0	0
Assistant de conservation principal de 2ème classe	1	0	0	0	0	0	1	1	0	0
Assistant de conservation principal de 2ème classe stagiaire	0	0	0	0	0	0	0	0	0	0
Assistant de conservation	2	0	0	0	0	0	2	2	0	0
Assistant de conservation stagiaire	0	0	0	0	0	0	0	0	0	0
ASSISTANTS DE CONSERVATION DU PATRIMOINE ET DES BIBLIOTHEQUES	3	0	0	0	0	0	3	3	0	0
Assistant d'enseignement artistique principal de 1ère classe	2	5	1	0	6	3	5	8	0	0
Assistant d'enseignement artistique principal de 2ème classe	0	1	0	0	1	1	0	1	0	0
Assistant d'enseignement artistique principal de 2ème classe stagiaire	0	0	0	0	0	0	0	0	0	0
Assistant d'enseignement artistique	0	0	0	0	0	0	0	0	0	0
Assistant d'enseignement artistique stagiaire	0	0	0	0	0	0	0	0	0	0
ASSISTANTS D'ENSEIGNEMENT ARTISTIQUE	2	6	1	0	7	4	5	9	0	0
Adjoint territorial du patrimoine principal de 1ère classe	2	0	0	0	0	0	2	2	0	0
Adjoint territorial du patrimoine principal de 2ème classe	0	0	0	0	0	0	0	0	0	0
Adjoint territorial du patrimoine principal de 2ème classe stagiaire	0	0	0	0	0	0	0	0	0	0
Adjoint territorial du patrimoine	0	0	0	0	0	0	0	0	0	0
Adjoint territorial du patrimoine stagiaire	0	0	0	0	0	0	0	0	0	0
ADJOINTS TERRITORIAUX DU PATRIMOINE	2	0	0	0	0	0	2	2	0	0
FILIERE CULTURELLE	10	6	1	0	7	5	12	17	0	0

FILIERE SPORTIVE

Conseiller principal	0	0	0	0	0	0	0	0	0	0
Conseiller	0	0	0	0	0	0	0	0	0	0
Conseiller stagiaire	0	0	0	0	0	0	0	0	0	0

Accusé de réception en préfecture
076217705144-20230404-23_07719-DE
Date de télétransmission : 04/04/2023
Date de réception préfecture : 04/04/2023

Grades Cadres d'emplois FILIERES	Tous emplois				Tous emplois		Total	Dont SPV*		
	Temps complet	Temps non complet			Sous- Total	Hommes		Femmes	Hommes	Femmes
		Temps de travail hebdomadaire moins de 17 H 30	17 H 30 à - DE 28 H	28 H ou plus						
CONSEILLERS DES APS	0	0	0	0	0	0	0	0	0	
Educateur principal de 1ère classe	1	0	0	0	0	0	1	0	0	
Educateur principal de 2ème classe	0	0	0	0	0	0	0	0	0	
Educateur principal stagiaire de 2ème classe	0	0	0	0	0	0	0	0	0	
Educateur	0	0	0	0	0	0	0	0	0	
Educateur stagiaire	0	0	0	0	0	0	0	0	0	
EDUCATEURS DES APS	1	0	0	0	0	0	1	0	0	
Opérateur principal	0	0	0	0	0	0	0	0	0	
Opérateur qualifié	1	0	0	0	0	1	1	0	0	
Opérateur qualifié stagiaire	0	0	0	0	0	0	0	0	0	
Opérateur	0	0	0	0	0	0	0	0	0	
OPERATEURS DES APS	1	0	0	0	0	1	0	0	0	
FILIERE SPORTIVE	2	0	0	0	0	1	1	2	0	

FILIERE SOCIALE									
Conseiller hors classe socio-éducatif	0	0	0	0	0	0	0	0	0
Conseiller supérieur socio-éducatif	0	0	0	0	0	0	0	0	0
Conseiller socio-éducatif	0	0	0	0	0	0	0	0	0
Conseiller socio-éducatif stagiaire	0	0	0	0	0	0	0	0	0
CONSEILLERS SOCIO-EDUCATIFS	0	0	0	0	0	0	0	0	0
Assistant socio-éducatif de classe exceptionnelle	1	0	0	0	0	0	1	1	0
Assistant socio-éducatif	0	0	0	0	0	0	0	0	0
Assistant socio-éducatif de 2ème classe stagiaire	0	0	0	0	0	0	0	0	0
ASSISTANTS SOCIO-EDUCATIFS	1	0	0	0	0	0	1	1	0
Educateur de jeunes enfants de classe exceptionnelle	0	0	0	0	0	0	0	0	0
Educateur de jeunes enfants	0	0	0	0	0	0	0	0	0
Educateur de jeunes enfants de 2ème classe stagiaire	0	0	0	0	0	0	0	0	0
EDUCATEURS DE JEUNES ENFANTS	0	0	0	0	0	0	0	0	0
Moniteur-éducateur et intervenant familial principal	0	0	0	0	0	0	0	0	0
Moniteur-éducateur et intervenant familial	0	0	0	0	0	0	0	0	0
Moniteur-éducateur et intervenant familial stagiaire	0	0	0	0	0	0	0	0	0
MONITEURS EDUCATEURS ET INTERVENANTS FAMILIAUX	0	0	0	0	0	0	0	0	0
Agent spécialisé principal de 1ère classe des écoles maternelles	13	0	0	0	0	0	13	13	0
Agent spécialisé principal de 2ème classe des écoles maternelles	10	0	0	0	0	0	10	10	0
Agent spécialisé principal de 2ème classe des écoles maternelles stagiaire	0	0	0	0	0	0	0	0	0
ASEM	23	0	0	0	0	0	23	23	0
Agent social principal de 1ère classe	3	0	0	0	0	0	3	3	0
Agent social principal de 2ème classe	0	0	0	0	0	0	0	0	0
Agent social principal de 2ème classe stagiaire	0	0	0	0	0	0	0	0	0
Agent social	0	0	0	0	0	0	0	0	0
Agent social stagiaire	0	0	0	0	0	0	0	0	0
AGENTS SOCIAUX	3	0	0	0	0	0	3	3	0
FILIERE SOCIALE	27	0	0	0	0	0	27	27	0

FILIERE MEDICO-SOCIALE									
Médecin hors classe	0	0	0	0	0	0	0	0	0
Médecin de 1ère classe	0	0	0	0	0	0	0	0	0
Médecin de 2ème classe	0	0	0	0	0	0	0	0	0
Médecin de 2ème classe stagiaire	0	0	0	0	0	0	0	0	0
MEDECINS	0	0	0	0	0	0	0	0	0
Psychologue hors classe	0	0	0	0	0	0	0	0	0
Psychologue de classe normale	0	0	0	0	0	0	0	0	0
Psychologue de classe normale stagiaire	0	0	0	0	0	0	0	0	0
PSYCHOLOGUES	0	0	0	0	0	0	0	0	0
Sage-femme hors classe	0	0	0	0	0	0	0	0	0
Sage-femme de classe normale	0	0	0	0	0	0	0	0	0
Sage-femme de classe normale stagiaire	0	0	0	0	0	0	0	0	0
SAGES-FEMMES	0	0	0	0	0	0	0	0	0
Cadre supérieur de santé	0	0	0	0	0	0	0	0	0
Cadre de santé de 1ère classe	0	0	0	0	0	0	0	0	0
Cadre de santé de 2ème classe	0	0	0	0	0	0	0	0	0
Cadre de santé de 2ème classe stagiaire	0	0	0	0	0	0	0	0	0
CADRES DE SANTE PARAMEDICAUX	0	0	0	0	0	0	0	0	0
Puéricultrice-cadre supérieur de santé	0	0	0	0	0	0	0	0	0
Puéricultrice-cadre de santé	0	0	0	0	0	0	0	0	0
PUERICULTRICES-CADRES DE SANTE	0	0	0	0	0	0	0	0	0
Puéricultrice de classe supérieure	0	0	0	0	0	0	0	0	0
Puéricultrice de classe normale	0	0	0	0	0	0	0	0	0

Accusé de réception en préfecture
07-21770514-20230404-23 07719-DE
Date de télétransmission : 04/04/2023
Date de réception préfecture : 04/04/2023

Grades Cadres d'emplois FILIERES	Tous emplois					Tous emplois		Total	Dont SPV*	
	Temps complet	Temps non complet			Sous- Total	Hommes	Femmes		Hommes	Femmes
		Temps de travail hebdomadaire moins de 17 H 30	17 H 30 à - DE 28 H	28 H ou plus						
PUERICULTRICES (décret n° 92-859 du 28 août 1992 modifié) *	0	0	0	0	0	0	0	0	0	0
Puéricultrice hors classe	0	0	0	0	0	0	0	0	0	0
Puéricultrice de classe supérieure	0	0	0	0	0	0	0	0	0	0
Puéricultrice de classe normale	0	0	0	0	0	0	0	0	0	0
Puéricultrice de classe normale stagiaire	0	0	0	0	0	0	0	0	0	0
PUERICULTRICES (décret n° 2014-923 du 18 août 2014) *	0	0	0	0	0	0	0	0	0	0
Cadre de santé	0	0	0	0	0	0	0	0	0	0
CADRES DE SANTE INFIRMIERS, REEDUCATEURS ET ASSISTANTS MEDICO-TECHNIQUES	0	0	0	0	0	0	0	0	0	0
Infirmier en soins généraux hors classe	0	0	0	0	0	0	0	0	0	0
Infirmier en soins généraux de classe supérieure	0	0	0	0	0	0	0	0	0	0
infirmier en soins généraux de classe normale	0	0	0	0	0	0	0	0	0	0
Infirmier en soins généraux de classe normale stagiaire	0	0	0	0	0	0	0	0	0	0
INFIRMIERS EN SOINS GENERAUX	0	0	0	0	0	0	0	0	0	0
Infirmier de classe supérieure	0	0	0	0	0	0	0	0	0	0
Infirmier de classe normale	0	0	0	0	0	0	0	0	0	0
INFIRMIERS	0	0	0	0	0	0	0	0	0	0
Auxiliaire de puériculture principal de 1ère classe	0	0	0	0	0	0	0	0	0	0
Auxiliaire de puériculture principal de 2ème classe	0	0	0	0	0	0	0	0	0	0
Auxiliaire de puériculture principal de 2ème classe stagiaire	0	0	0	0	0	0	0	0	0	0
AUXILIAIRES DE PUERICULTURE	0	0	0	0	0	0	0	0	0	0
Auxiliaire de soins principal de 1ère classe	0	0	0	0	0	0	0	0	0	0
Auxiliaire de soins principal de 2ème classe	0	0	0	0	0	0	0	0	0	0
Auxiliaire de soins principal de 2ème classe stagiaire	0	0	0	0	0	0	0	0	0	0
AUXILIAIRES DE SOINS	0	0	0	0	0	0	0	0	0	0
FILIERE MEDICO-SOCIALE	0	0	0	0	0	0	0	0	0	0

FILIERE MEDICO-TECHNIQUE

Masseur-kinésithérapeute, psychomotricien et orthophoniste hors classe	0	0	0	0	0	0	0	0	0	0
Masseur-kinésithérapeute, psychomotricien et orthophoniste de classe supérieure	0	0	0	0	0	0	0	0	0	0
Masseur-kinésithérapeute, psychomotricien et orthophoniste de classe normale stagiaire	0	0	0	0	0	0	0	0	0	0
Masseur-kinésithérapeute, psychomotricien et orthophoniste de classe normale	0	0	0	0	0	0	0	0	0	0
MASSEURS-KINESITHERAPEUTES, PSYCHOMOTRICIENS ET ORTHOPHONISTES	0	0	0	0	0	0	0	0	0	0
Pédicure-podologue, ergothérapeute, orthoptiste et manipulateur d'électroradiologie médicale hors classe	0	0	0	0	0	0	0	0	0	0
Pédicure-podologue, ergothérapeute, orthoptiste et manipulateur d'électroradiologie médicale de classe supérieure	0	0	0	0	0	0	0	0	0	0
Pédicure-podologue, ergothérapeute, orthoptiste et manipulateur d'électroradiologie médicale de classe normale	0	0	0	0	0	0	0	0	0	0
Pédicure-podologue, ergothérapeute, orthoptiste et manipulateur d'électroradiologie médicale de classe normale stagiaire	0	0	0	0	0	0	0	0	0	0
PÉDICURES-PODOLOGUES, ERGOTHERAPEUTES, ORTHOPTISTES ET MANIPULATEURS D'ELECTRORADIOLOGIE MEDICALE	0	0	0	0	0	0	0	0	0	0
Biologiste, vétérinaire et pharmacien de classe exceptionnelle	0	0	0	0	0	0	0	0	0	0
Biologiste, vétérinaire et pharmacien hors classe	0	0	0	0	0	0	0	0	0	0
Biologiste, vétérinaire et pharmacien de classe normale	0	0	0	0	0	0	0	0	0	0
Biologiste, vétérinaire et pharmacien de classe normale stagiaire	0	0	0	0	0	0	0	0	0	0
BIOLOGISTES, VETERINAIRES, PHARMACIENS	0	0	0	0	0	0	0	0	0	0

Accusé de réception en préfecture
077-217705144-20230404-23_07719-DE
Date de télétransmission : 04/04/2023
Date de réception préfecture : 04/04/2023

Grades Cadres d'emplois FILIERES	Tous emplois					Tous emplois		Total	Dont SPV*	
	Temps complet	Temps non complet			Sous- Total	Hommes	Femmes		Hommes	Femmes
		Temps de travail hebdomadaire moins de 17 H 30	17 H 30 à - DE 28 H	28 H ou plus						
Technicien paramédical de classe supérieure	0	0	0	0	0	0	0	0	0	0
Technicien paramédical de classe normale	0	0	0	0	0	0	0	0	0	0
Technicien paramédical de classe normale stagiaire	0	0	0	0	0	0	0	0	0	0
TECHNICIENS PARAMEDICAUX	0	0	0	0	0	0	0	0	0	0
FILIERE MEDICO-TECHNIQUE	0	0	0	0	0	0	0	0	0	0

FILIERE POLICE MUNICIPALE

Directeur principal de police municipale	0	0	0	0	0	0	0	0	0	0
Directeur de police municipale	0	0	0	0	0	0	0	0	0	0
Directeur de police municipale stagiaire	0	0	0	0	0	0	0	0	0	0
DIRECTEUR DE POLICE MUNICIPALE	0	0	0	0	0	0	0	0	0	0
Chef de service de police municipale principal de 1ère classe	1	0	0	0	0	1	0	1	0	0
Chef de service de police municipale principal de 2ème classe	0	0	0	0	0	0	0	0	0	0
Chef de service de police municipale	0	0	0	0	0	0	0	0	0	0
Chef de service de police municipale stagiaire	0	0	0	0	0	0	0	0	0	0
CHEF DE SERVICE DE POLICE MUNICIPALE	1	0	0	0	0	1	0	1	0	0
Chef de police municipale	0	0	0	0	0	0	0	0	0	0
Brigadier-chef principal	2	0	0	0	0	1	1	2	0	0
Gardien-brigadier	7	0	0	0	0	4	3	7	0	0
Gardien-brigadier stagiaire	0	0	0	0	0	0	0	0	0	0
AGENTS DE POLICE MUNICIPALE	9	0	0	0	0	5	4	9	0	0
Garde-champêtre chef principal	0	0	0	0	0	0	0	0	0	0
Garde-champêtre chef	0	0	0	0	0	0	0	0	0	0
Garde-champêtre chef stagiaire	0	0	0	0	0	0	0	0	0	0
GARDES-CHAMPÊTRES	0	0	0	0	0	0	0	0	0	0
FILIERE POLICE MUNICIPALE	10	0	0	0	0	6	4	10	0	0

FILIERE INCENDIE SECOURS

Contrôleur général	0	0	0	0	0	0	0	0	0	0
Colonel hors classe	0	0	0	0	0	0	0	0	0	0
Colonel	0	0	0	0	0	0	0	0	0	0
Colonel stagiaire	0	0	0	0	0	0	0	0	0	0
CONTRÔLEURS, COLONELS	0	0	0	0	0	0	0	0	0	0
Lieutenant-colonel	0	0	0	0	0	0	0	0	0	0
Commandant	0	0	0	0	0	0	0	0	0	0
Capitaine	0	0	0	0	0	0	0	0	0	0
Capitaine stagiaire	0	0	0	0	0	0	0	0	0	0
CAPITAINES, COMMANDANTS, LIEUTENANTS-COLONELS	0	0	0	0	0	0	0	0	0	0
Médecin et pharmacien de classe exceptionnelle	0	0	0	0	0	0	0	0	0	0
Médecin et pharmacien hors classe	0	0	0	0	0	0	0	0	0	0
Médecin et pharmacien de classe normale	0	0	0	0	0	0	0	0	0	0
Médecin et pharmacien de classe normale stagiaire	0	0	0	0	0	0	0	0	0	0
MEDECINS, PHARMACIENS	0	0	0	0	0	0	0	0	0	0
Lieutenant hors classe	0	0	0	0	0	0	0	0	0	0
Lieutenant de 1ère classe	0	0	0	0	0	0	0	0	0	0
Lieutenant de 1ère classe stagiaire	0	0	0	0	0	0	0	0	0	0
Lieutenant de 2ème classe	0	0	0	0	0	0	0	0	0	0
Lieutenant de 2ème classe stagiaire	0	0	0	0	0	0	0	0	0	0
LIEUTENANTS	0	0	0	0	0	0	0	0	0	0
Cadre supérieur de santé	0	0	0	0	0	0	0	0	0	0
Cadre de santé de 1ère classe	0	0	0	0	0	0	0	0	0	0
Cadre de santé de 2ème classe	0	0	0	0	0	0	0	0	0	0
Cadre de santé de 2ème classe stagiaire	0	0	0	0	0	0	0	0	0	0
CADRES DE SANTE DES SAPEURS POMPIERS PROFESSIONNELS	0	0	0	0	0	0	0	0	0	0
Infirmier hors classe	0	0	0	0	0	0	0	0	0	0
Infirmier de classe supérieure	0	0	0	0	0	0	0	0	0	0
Infirmier de classe normale	0	0	0	0	0	0	0	0	0	0
Infirmier de classe normale stagiaire	0	0	0	0	0	0	0	0	0	0
INFIRMIERS DES SAPEURS POMPIERS PROFESSIONNELS	0	0	0	0	0	0	0	0	0	0
Adjudant	0	0	0	0	0	0	0	0	0	0
Sergent	0	0	0	0	0	0	0	0	0	0
Sergent stagiaire	0	0	0	0	0	0	0	0	0	0
SOUS-OFFICIERS DE SAPEURS POMPIERS PROFESSIONNELS	0	0	0	0	0	0	0	0	0	0
Caporal-chef	0	0	0	0	0	0	0	0	0	0
Caporal	0	0	0	0	0	0	0	0	0	0
Caporal stagiaire	0	0	0	0	0	0	0	0	0	0
Sapeur	0	0	0	0	0	0	0	0	0	0
Sapeur stagiaire	0	0	0	0	0	0	0	0	0	0

Accusé de réception en préfecture
077-217705144-20230404-23_07719-DE
Date de télétransmission : 04/04/2023
Date de réception préfecture : 04/04/2023

Grades Cadres d'emplois FILIERES	Tous emplois					Tous emplois		Total	Dont SPV*	
	Temps complet	Temps non complet			Sous- Total	Hommes	Femmes		Hommes	Femmes
		moins de 17 H 30	17 H 30 à - DE 28 H	28 H ou plus						
SAPEURS ET CAPORAUX DE SAPEURS POMPIERS PROFESSIONNELS	0	0	0	0	0	0	0	0	0	0
FILIERE INCENDIE-SECOURS	0	0	0	0	0	0	0	0	0	0
FILIERE ANIMATION										
Animateur principal de 1ère classe	3	0	0	0	0	3	0	3	0	0
Animateur principal de 2ème classe	1	0	0	0	0	1	0	1	0	0
Animateur principal de 2ème classe stagiaire	0	0	0	0	0	0	0	0	0	0
Animateur	0	0	0	0	0	0	0	0	0	0
Animateur stagiaire	0	0	0	0	0	0	0	0	0	0
ANIMATEURS	4	0	0	0	0	4	0	4	0	0
Adjoint territorial d'animation principal de 1ère classe	0	0	0	0	0	0	0	0	0	0
Adjoint territorial d'animation principal de 2ème classe	9	0	0	0	0	1	8	9	0	0
Adjoint territorial d'animation principal de 2ème classe stagiaire	0	0	0	0	0	0	0	0	0	0
Adjoint territorial d'animation	12	0	0	0	0	5	7	12	0	0
Adjoint territorial d'animation stagiaire	0	0	0	0	0	0	0	0	0	0
ADJOINTS TERRITORIAUX D'ANIMATION	21	0	0	0	0	6	15	21	0	0
FILIERE ANIMATION	25	0	0	0	0	10	15	25	0	0
TOTAL	288	6	1	0	7	106	189	295	0	0

Accusé de réception en préfecture
077-217705144-20230404-23_07719-DE
Date de télétransmission : 04/04/2023
Date de réception préfecture : 04/04/2023

Nombre de fonctionnaires en Equivalent Temps Plein Rémunéré (ETPR) en 2021 par filière déclinée par catégorie hiérarchique et par sexe

Champ : le tableau qui suit concerne les fonctionnaires, occupant un emploi à temps complet ou non complet et ayant été rémunérés au moins un jour durant l'année 2021 (hors heures supplémentaires et/ou complémentaires).

Filières	Hommes 1.1.4(1)	Femmes 1.1.4(2)
FILIERE ADMINISTRATIVE	3,00	46,70
Catégorie A	2,00	4,80
Catégorie B	1,00	6,90
Catégorie C	0,00	35,00
FILIERE TECHNIQUE	80,90	81,10
Catégorie A	1,00	0,00
Catégorie B	2,00	3,90
Catégorie C	77,90	77,20
FILIERE CULTURELLE	3,42	9,04
Catégorie A	1,00	2,00
Catégorie B	2,42	6,04
Catégorie C	0,00	1,00
FILIERE SPORTIVE	0,03	1,00
Catégorie A	0,00	0,00
Catégorie B	0,00	1,00
Catégorie C	0,03	0,00
FILIERE SOCIALE	0,00	26,80
Catégorie A	0,00	0,90
Catégorie B	0,00	0,00
Catégorie C	0,00	25,90
FILIERE MEDICO-SOCIALE	0,00	0,00
Catégorie A	0,00	0,00
Catégorie B	0,00	0,00
Catégorie C	0,00	0,00
FILIERE MEDICO-TECHNIQUE	0,00	0,00
Catégorie A	0,00	0,00
Catégorie B	0,00	0,00
Catégorie C	0,00	0,00
FILIERE POLICE MUNICIPALE	6,00	4,00
Catégorie A	0,00	0,00
Catégorie B	1,00	0,00
Catégorie C	5,00	4,00
FILIERE INCENDIE ET SECOURS	0,00	0,00
Catégorie A	0,00	0,00
Catégorie B	0,00	0,00
Catégorie C	0,00	0,00
FILIERE ANIMATION	10,00	13,60
Catégorie B	4,00	0,00
Catégorie C	6,00	13,60
TOTAL	103,35	182,24

Accusé de réception en préfecture
077-217705144-20230404-23_07719-DE
Date de télétransmission : 04/04/2023
Date de réception préfecture : 04/04/2023

1.2.4 Nombre de contractuels en Equivalent Temps Plein Rémunéré (ETPR) en 2021 par filière déclinée par catégorie et par sexe

Champ : le tableau qui suit concerne les contractuels occupant un emploi permanent à temps complet ou non complet et ayant été rémunérés au moins un jour durant l'année 2021 (hors heures supplémentaires et/ou complémentaires)

Filières	Hommes 1.2.4(1)	Femmes 1.2.4(2)
FILIERE ADMINISTRATIVE	2,24	14,95
Catégorie A	0,00	1,25
Catégorie B	1,24	5,42
Catégorie C	1,00	8,28
FILIERE TECHNIQUE	9,69	15,15
Catégorie A	1,00	0,00
Catégorie B	0,00	0,83
Catégorie C	8,69	14,32
FILIERE CULTURELLE	3,71	3,73
Catégorie A	0,16	0,00
Catégorie B	3,55	3,73
Catégorie C	0,00	0,00
FILIERE SPORTIVE	1,40	0,58
Catégorie A	1,00	0,00
Catégorie B	0,40	0,58
Catégorie C	0,00	0,00
FILIERE SOCIALE	0,00	0,00
Catégorie A	0,00	0,00
Catégorie B	0,00	0,00
Catégorie C	0,00	0,00
FILIERE MEDICO-SOCIALE	0,00	0,00
Catégorie A	0,00	0,00
Catégorie B	0,00	0,00
Catégorie C	0,00	0,00
FILIERE MEDICO-TECHNIQUE	0,00	0,00
Catégorie A	0,00	0,00
Catégorie B	0,00	0,00
Catégorie C	0,00	0,00
FILIERE POLICE MUNICIPALE	0,00	0,00
Catégorie A	0,00	0,00
Catégorie B	0,00	0,00
Catégorie C	0,00	0,00
FILIERE INCENDIE ET SECOURS	0,00	0,00
Catégorie A	0,00	0,00
Catégorie B	0,00	0,00
Catégorie C	0,00	0,00
FILIERE ANIMATION	7,60	12,46
Catégorie B	2,00	0,00
Catégorie C	5,60	12,46
TOTAL	24,64	46,87

Accusé de réception en préfecture
077-217705144-20230404-23_07719-DE
Date de télétransmission : 04/04/2023
Date de réception préfecture : 04/04/2023

Avez-vous conclu un ou plusieurs contrats à durée indéterminée au cours de l'année ?

	Fonctionnement du recrutement					Cas particuliers	Total
	Article 3-3, 1*	Article 3-3, 2*	Article 3-3, 3*	Article 3-3, 3* bis	Article 3-3, 4*		
FILIERE ADMINISTRATIVE							
Administrateurs	0	0	0	0	0	0	0
Attachés	0	0	0	0	0	0	0
Secrétaires de mairie	0	0	0	0	0	0	0
Rédacteurs	0	0	0	0	0	0	0
Adjoint administratifs	0	0	0	0	0	0	0
FILIERE ADMINISTRATIVE	0	0	0	0	0	0	0
FILIERE TECHNIQUE							
Ingénieurs en chef	0	0	0	0	0	0	0
Ingénieurs	0	0	0	0	0	0	0
Techniciens	0	0	0	0	0	0	0
Agents de maîtrise	0	0	0	0	0	0	0
Adjointes techniques	0	0	0	0	0	0	0
Adjointes techniques des établissements d'enseignement	0	0	0	0	0	0	0
FILIERE TECHNIQUE	0	0	0	0	0	0	0
FILIERE CULTURELLE							
Conservateurs du patrimoine	0	0	0	0	0	0	0
Conservateurs des bibliothèques	0	0	0	0	0	0	0
Attachés de conservation du patrimoine	0	0	0	0	0	0	0
Bibliothécaires	0	0	0	0	0	0	0
Directeurs d'établissements d'enseignement artistique	0	0	0	0	0	0	0
Professeurs d'enseignement artistique	0	0	0	0	0	0	0
Assistants de conservation du patrimoine et des bibliothèques	0	0	0	0	0	0	0
Assistants d'enseignement artistique	0	0	0	0	0	0	0
Adjointes territoriales du patrimoine	0	0	0	0	0	0	0
FILIERE CULTURELLE	0	0	0	0	0	0	0
FILIERE SPORTIVE							
Conseillers des APS	0	0	0	0	0	0	0
Educateurs des APS	0	0	0	0	0	0	0
Opérateurs des APS	0	0	0	0	0	0	0
FILIERE SPORTIVE	0	0	0	0	0	0	0
FILIERE SOCIALE							
Conseillers socio-éducatifs	0	0	0	0	0	0	0
Assistants socio-éducatifs	0	0	0	0	0	0	0
Educateurs de jeunes enfants	0	0	0	0	0	0	0
Moniteurs-éducateurs et intervenants familiaux	0	0	0	0	0	0	0
Agents spécialisés des écoles maternelles (ASEM)	0	0	0	0	0	0	0
Agents sociaux	0	0	0	0	0	0	0
FILIERE SOCIALE	0	0	0	0	0	0	0
FILIERE MEDICO-SOCIALE							
Médecins	0	0	0	0	0	0	0
Psychologues	0	0	0	0	0	0	0
Sages-femmes	0	0	0	0	0	0	0
Cadres de santé paramédicaux	0	0	0	0	0	0	0
Puéricultrices cadres de santé	0	0	0	0	0	0	0
Puéricultrices*	0	0	0	0	0	0	0
Cadres de santé infirmiers, rééducateurs et assistants médico-techniques	0	0	0	0	0	0	0
Infirmiers en soins généraux	0	0	0	0	0	0	0
Infirmiers	0	0	0	0	0	0	0
Auxiliaires de puériculture	0	0	0	0	0	0	0
Auxiliaires de soins	0	0	0	0	0	0	0
FILIERE MEDICO-SOCIALE	0	0	0	0	0	0	0
FILIERE MEDICO-TECHNIQUE							
Masseurs-knéstherapeutes, psychomotriciens et orthophonistes	0	0	0	0	0	0	0
Pédicures-podologues, ergothérapeutes, orthoptistes et manipulateurs d'électroradiologie médicale	0	0	0	0	0	0	0
Biologistes, vétérinaires, pharmaciens	0	0	0	0	0	0	0
Techniciens paramédicaux	0	0	0	0	0	0	0
FILIERE MEDICO-TECHNIQUE	0	0	0	0	0	0	0
FILIERE POLICE MUNICIPALE							
Directeur de police municipale	0	0	0	0	0	0	0
Chefs de service de police municipale	0	0	0	0	0	0	0
Agents de police municipale	0	0	0	0	0	0	0
Gardes-champêtres	0	0	0	0	0	0	0
FILIERE POLICE MUNICIPALE	0	0	0	0	0	0	0
FILIERE INCENDIE ET SECOURS							
Contrôleurs, colonels	0	0	0	0	0	0	0
Capitaines, commandants, lieutenants-colonels	0	0	0	0	0	0	0
Médecins, pharmaciens	0	0	0	0	0	0	0
Lieutenants	0	0	0	0	0	0	0
Cadres de santé	0	0	0	0	0	0	0
Infirmiers	0	0	0	0	0	0	0
Sous-officiers	0	0	0	0	0	0	0
Sapeurs et caporaux	0	0	0	0	0	0	0
FILIERE INCENDIE-SECOURS	0	0	0	0	0	0	0
FILIERE ANIMATION							
Animateurs	0	0	0	0	0	0	0
Adjointes d'animation	0	0	0	0	0	0	0
FILIERE ANIMATION	0	0	0	0	0	0	0
TOTAL	0	0	0	0	0	0	0

Accusé de réception en préfecture
077-217705144-20230404-23_07719-DE
Date de télétransmission : 04/04/2023
Date de réception préfecture : 04/04/2023

Champ : les tableaux qui suivent concernent les agents contractuels sur un emploi non permanent ayant été rémunérés au moins un jour durant l'année 2021

Tableau 1.3.1.a - Autres contractuels sur emploi non permanent en effectif physique

	Effectifs rémunérés au 31 décembre 2021			Effectifs ayant été rémunérés au moins un jour entre le 1er janvier 2021 et le 31 décembre 2021		
	Hommes 1.3.1(1)	Femmes 1.3.1(2)	Total	Hommes 1.3.1(3)	Femmes 1.3.1(4)	Total
Collaborateurs de cabinet (article 110 de la loi du 26 janvier 1984)	0	0	0	0	0	0
Contractuels recrutés sur un contrat de projet	0	0	0	0	1	1
Assistants maternels	0	0	0	0	0	0
Assistants familiaux	0	0	0	0	0	0
Accueillants familiaux (Loi DALO de 2007)	0	0	0	0	0	0
Agents contractuels recrutés pour faire face à un accroissement temporaire d'activité ou un accroissement saisonnier d'activité (article 3 de la loi du 26 janvier 1984)	17	82	99	58	154	212
Personnes ayant bénéficié d'un emploi aidé	0	1	1	0	1	1
Contractuels employés par les CDG et mis à disposition des collectivités (A renseigner uniquement par les CDG)	0	0	0	0	0	0
Apprentis	4	2	6	4	4	8
Personnes bénéficiant d'une rémunération accessoire autorisée par la réglementation sur le cumul des emplois	0	0	0	0	0	0
Vacataires (hors jury de concours)	0	1	1	0	1	1
Autres (agents non classables dans les catégories précédentes)	0	0	0	1	0	1
TOTAL	21	86	107	63	161	224

Tableau 131b - Autres contractuels sur emploi non permanent en Equivalent Temps Plein Rémunéré

	Nombre de contractuels sur emploi non permanent en Equivalent Temps Plein Rémunéré sur l'année 2021		
	Hommes 1.3.1b(1)	Femmes 1.3.1b(2)	Total
Collaborateurs de cabinet (article 110 de la loi du 26 janvier 1984)	0,00	0,00	0,00
Contractuels recrutés sur un contrat de projet	0,00	0,26	0,26
Assistants maternels	0,00	0,00	0,00
Assistants familiaux	0,00	0,00	0,00
Accueillants familiaux (Loi DALO de 2007)	0,00	0,00	0,00
Agents contractuels recrutés pour faire face à un accroissement temporaire d'activité ou un accroissement saisonnier d'activité (article 3 de la loi du 26 janvier 1984)	9,84	47,60	57,44
Personnes ayant bénéficié d'un emploi aidé	0,00	0,26	0,26
Contractuels employés par les CDG et mis à disposition des collectivités (A renseigner uniquement par les CDG)	0,00	0,00	0,00
Apprentis	1,69	2,44	4,13
Personnes bénéficiant d'une rémunération accessoire autorisée par la réglementation sur le cumul des emplois	0,00	0,00	0,00
Vacataires (hors jury de concours)	0,00	0,13	0,13
Autres (agents non classables dans les catégories précédentes)	0,22	0,00	0,22
TOTAL	11,75	50,69	62,44

Accusé de réception en préfecture
077-217705144-20230404-23_07719-DE
Date de télétransmission : 04/04/2023
Date de réception préfecture : 04/04/2023

Champ : personnes de droit public ou privé qui sont dans le cadre d'une mission temporaire et qui sont mises à disposition par les CDG ou intérimaires, ayant été présentes au moins un jour durant l'année 2021.

Avez-vous eu recours à du personnel temporaire provenant d'une entreprise privée ou bien un CDG ?	Non
---	-----

	Effectifs présents au 31 décembre 2021	
	Hommes 1.3.2(1)	Femmes 1.3.2(2)
Personnels remplaçants mis à disposition par le centre de gestion	0	0
FILIERE ADMINISTRATIVE	0	0
FILIERE TECHNIQUE	0	0
FILIERE CULTURELLE	0	0
FILIERE SPORTIVE	0	0
FILIERE SOCIALE	0	0
FILIERE MEDICO-SOCIALE	0	0
FILIERE MEDICO-TECHNIQUE	0	0
FILIERE POLICE MUNICIPALE	0	0
FILIERE INCENDIE ET SECOURS	0	0
FILIERE ANIMATION	0	0

Personnels employés dans le cadre du recours au service des entreprises (intérim)	0	0
---	---	---

Effectifs présents au moins un jour entre le 1er janvier 2021 et le 31 décembre 2021	
Hommes 1.3.2(3)	Femmes 1.3.2(4)
0	0
0	0
0	0
0	0
0	0
0	0
0	0
0	0
0	0
0	0
0	0
0	0
0	0

0	0
---	---

Accusé de réception en préfecture
077-217705144-20230404-23_07719-DE
Date de télétransmission : 04/04/2023
Date de réception préfecture : 04/04/2023

Champ : les tableaux qui suivent concernent les fonctionnaires titulaires et stagiaires et les contractuels occupant un emploi permanent ou un emploi non permanent, présents au 31/12/2021.

Sexe	Age*	Titulaires et stagiaires	Contractuels occupant un emploi permanent	Contractuels occupant un emploi non permanent
		1.4.0 (1)	1.4.0 (2)	1.4.0 (3)
HOMMES	moins de 20 ans	0	2	4
	20 à 24 ans	0	3	9
	25 à 29 ans	6	9	2
	30 à 34 ans	6	5	3
	35 à 39 ans	6	3	0
	40 à 44 ans	13	4	0
	45 à 49 ans	23	2	0
	50 à 54 ans	17	3	0
	55 à 59 ans	26	2	0
	60 à 64 ans	9	1	0
	65 ans et plus	0	1	3
TOTAL	106	35	21	
FEMMES	moins de 20 ans	0	0	4
	20 à 24 ans	1	4	17
	25 à 29 ans	5	8	11
	30 à 34 ans	9	11	3
	35 à 39 ans	13	4	12
	40 à 44 ans	24	11	14
	45 à 49 ans	26	7	13
	50 à 54 ans	42	9	5
	55 à 59 ans	39	5	4
	60 à 64 ans	27	1	3
	65 ans et plus	3	0	0
TOTAL	189	60	86	
ENSEMBLE	moins de 20 ans	0	2	8
	20 à 24 ans	1	7	26
	25 à 29 ans	11	17	13
	30 à 34 ans	15	16	6
	35 à 39 ans	19	7	12
	40 à 44 ans	37	15	14
	45 à 49 ans	49	9	13
	50 à 54 ans	59	12	5
	55 à 59 ans	65	7	4
	60 à 64 ans	36	2	3
	65 ans et plus	3	1	3
TOTAL	295	95	107	

Accusé de réception en préfecture
077-217705144-20230404-23_07719-DE
Date de télétransmission : 04/04/2023
Date de réception préfecture : 04/04/2023

1.4.1 Nombre d'agents originaires de la collectivité en positions statutaires particulières au 31/12/2021, par sexe

Champ : les tableaux qui suivent concernent les fonctionnaires et contractuels sur emploi permanent, en positions statutaires particulières au 31/12/2021.

au 31/12/2021	Hommes	Femmes	Total
En congé parental (article 75) Fonctionnaires et contractuels	0	2	2
En disponibilité (article 72) hors ceux mis en disponibilité d'office ou bénéficiaires d'un congé équivalent pour les contractuels Fonctionnaires et contractuels	3	11	14
dont disponibilité de droit	0	0	0
En disponibilité d'office ou bénéficiaires d'un congé équivalent Fonctionnaires et contractuels	0	1	1
En congé spécial (article 99) Fonctionnaires uniquement	0	1	1

Détachés dans une autre structure (article 64) Fonctionnaires uniquement :	Hommes	Femmes	Total
Fonction publique d'Etat	0	1	1
Fonction publique hospitalière	0	0	0
Autre collectivité	0	0	0
Détachement d'office auprès d'une personne morale de droit privé ou d'une personne morale de droit public gérant un service public industriel et commercial	0	0	0
Autres structures*	0	1	1

*Par exemple : fonction publique d'un Etat de l'Union européenne (FPEUE).

Détachés au sein de leur propre collectivité : Fonctionnaires uniquement	Hommes	Femmes	Total
Détachés sur un emploi fonctionnel dans leur collectivité	1	3	4
Détachés sur un emploi de cabinet dans leur collectivité	0	0	0
Changement de filière	0	1	1

Mis à disposition dans une autre structure (articles 61 et 136) Fonctionnaires et contractuels	Hommes	Femmes	Total
Ensemble	3	5	8
dont mis à disposition d'une organisation syndicale	1	0	1

1.4.2 - Nombre d'agents originaires d'une autre structure

Champ : fonctionnaires originaires d'une autre structure, en position statutaire particulière au 31/12/2021.

au 31/12/2021	Emploi non fonctionnel		Emploi fonctionnel		Emploi de cabinet	
	Hommes	Femmes	Hommes	Femmes	Hommes	Femmes
Détachés dans votre collectivité et issus de :						
Fonction publique d'Etat	0	1	0	0	0	0
Fonction publique hospitalière	0	0	0	0	0	0
Autre collectivité	0	0	0	0	0	0
Autres structures*	1	1	0	0	0	0

*par exemple : fonction publique d'un Etat de l'Union européenne (FPEUE).

1.4.3 - Nombre d'agents originaires d'une autre structure mis à disposition (*)

Champ : fonctionnaires et contractuels sur emploi permanent originaires d'une autre structure, en position statutaire particulière au 31/12/2021.

au 31/12/2021	Fonctionnaires		Contractuels sur emploi permanent	
	Hommes	Femmes	Hommes	Femmes
Mis à disposition de votre collectivité	0	0	0	0
dont originaire de la fonction publique d'Etat	0	0	0	0

(*) Décret n° 2008-580 du 18 juin 2008 relatif au régime de la mise à disposition applicable aux collectivités territoriales et aux établissements publics

1.4.4 - Fonctionnaires pris en charge par le CDG ou le CNFPT (articles 53 et 97)

Remarque : seuls le CNFPT et les CDG doivent renseigner cet indicateur

Avez-vous assuré la prise en charge d'un fonctionnaire momentanément privé d'emploi au cours de l'année ?	(Vide)
---	--------

Si OUI, afficher le tableau suivant :

au 31/12/2021	Hommes	Femmes	Total
Depuis moins d'1 an	0	0	0
De 1 an à moins de 2 ans	0	0	0
De 2 ans à moins de 5 ans	0	0	0
entre 5 et 10 ans	0	0	0

Fin de la prise en charge au terme de 10 années en raison :	Hommes	Femmes	Total
- de l'expiration des droits à prise en charge financière	0	0	0
- de l'admission à la retraite	0	0	0
- du non-respect grave et répété de ses obligations	0	0	0
- du refus répété des offres d'emplois proposées	0	0	0

Accusé de réception en préfecture
077-217705144-20230404-23_07719-DE
Date de télétransmission : 04/04/2023
Date de réception préfecture : 04/04/2023

Nombre d'agents en situation de handicap bénéficiant de l'obligation d'emploi des travailleurs handicapés (y compris reclassés) par catégorie hiérarchique, statut et sexe

Tableau 1.6.1.0 : Collectivités concernées

Y a-t-il, parmi les fonctionnaires et contractuels rémunérés au 31/12/2021 de votre collectivité, des agents bénéficiant de l'obligation d'emploi - travailleurs handicapés (BOETH), y compris reclassés ?	Oui
---	-----

Si OUI, afficher les tableaux suivants :

Champ : le tableau qui suit concerne les fonctionnaires et contractuels (sur emploi permanent ou non permanent), en situation de handicap et bénéficiant de

Tableau 1.6.1.a : Agents BOETH sur un emploi permanent

Catégorie hiérarchique	Titulaires et stagiaires		Contractuels sur emploi permanent	
	Hommes	Femmes	Hommes	Femmes
A	0	0	0	0
B	0	0	0	0
C	7	12	0	1

Tableau 1.6.1.b : Agents BOETH sur un emploi NON permanent

Contractuels sur emploi NON permanent			
TOTAL		Dont apprentis	
Hommes	Femmes	Hommes	Femmes
0	0	0	0

Accusé de réception en préfecture
077-217705144-20230404-23_07719-DE
Date de télétransmission : 04/04/2023
Date de réception préfecture : 04/04/2023

1.6.2 - Respect de l'obligation d'emploi : dépenses réalisées couvrant partiellement l'obligation d'emploi (ouvrant droit à réduction des unités manquantes) et taux d'emploi

Champ : toutes les collectivités sont concernées y compris celles de moins de 20 agents.

1.6.2a -- Dépenses réalisées couvrant partiellement l'obligation d'emploi	
Montant des dépenses afférentes à la passation de contrats de fourniture, de sous-traitance ou de prestations de services avec des entreprises adaptées, des établissements ou services d'aide par le travail ou avec des travailleurs indépendants handicapés, calculé dans les conditions fixées à l'article 6-1	1 543 €
Montant des dépenses destinées à favoriser l'accueil, l'insertion ou le maintien dans l'emploi des travailleurs handicapés, qui ne lui incombent pas en application d'une disposition législative ou réglementaire, calculé dans les conditions fixées à l'article 6-2	0 €
Unités déductibles *	0,09

1.6.2b - Taux d'emploi (calculé sur le champ des emplois permanents)	
Nombre de travailleurs en situation de handicap bénéficiaires de l'OETH sur emploi permanent employés par la collectivité au 31/12/2021	20
Taux d'emploi direct des travailleurs en situation de handicap	5,13
Taux d'emploi légal des travailleurs en situation de handicap	5,15

(*) Les unités déductibles sont le résultat de la conversion en unités du montant en euro des quatre types de dépenses couvrant partiellement l'obligation. Le nombre d'unités déductibles est égal au quotient obtenu en divisant le montant des dépenses réalisées en application du premier alinéa de l'article L. 323-8 et de celles affectées à des mesures adoptées en vue de faciliter l'insertion professionnelle des personnes en situation de handicap dans la fonction publique (art. 6 du décret n°2006-501 relatif au FIPHFP), par le traitement brut annuel minimum servi à un agent occupant à temps complet un emploi public apprécié au 31 décembre de l'année 2020 (17 375,78 €).

Tableau 1.8.1.a : Fonctionnaires

Existe-t-il au sein de votre collectivité des fonctionnaires autorisés à exercer une activité à titre accessoire ?	Non
--	-----

SI OUI, afficher le tableau suivant :

Type d'activité exercée à titre accessoire prévu par l'article 11 du décret n°2020-69 du 30 janvier 2020	Hommes			Femmes			Total
	Catégorie A	Catégorie B	Catégorie C	Catégorie A	Catégorie B	Catégorie C	
Expertise et consultation (Art.11, 1°)	0	0	0	0	0	0	0
Enseignement et formation (Art.11, 2°)	0	0	0	0	0	0	0
Activité à caractère sportif ou culturel (Art.11, 3°)	0	0	0	0	0	0	0
Activité agricole (Art.11, 4°)	0	0	0	0	0	0	0
Activité de conjoint collaborateur au sein d'une entreprise artisanale, commerciale ou libérale (Art.11, 5°)	0	0	0	0	0	0	0
Aide à domicile à un ascendant, à un descendant, à son conjoint, à son partenaire lié par un pacte civil de solidarité ou à son concubin (Art.11, 6°)	0	0	0	0	0	0	0
Travaux de faible importance réalisés chez des particuliers (Art.11, 7°)	0	0	0	0	0	0	0
Activité d'intérêt général exercée auprès d'une personne publique ou auprès d'une personne privée à but non lucratif (Art.11, 8°)	0	0	0	0	0	0	0
Mission d'intérêt public de coopération internationale ou auprès d'organismes d'intérêt général à caractère international ou d'un Etat étranger (Art.11, 9°)	0	0	0	0	0	0	0
Services à la personne (Art.11, 10°)	0	0	0	0	0	0	0
Vente de biens produits personnellement par l'agent (Art.11, 11°)	0	0	0	0	0	0	0
Total	0	0	0	0	0	0	0

Tableau 1.8.1.b : Contractuels sur emploi permanent

Existe-t-il au sein de votre collectivité des contractuels autorisés à exercer une activité à titre accessoire ?	Non
--	-----

SI OUI, afficher le tableau suivant :

Type d'activité exercée à titre accessoire prévu par l'article 11 du décret n°2020-69 du 30 janvier 2020	Hommes			Femmes			Total
	Catégorie A	Catégorie B	Catégorie C	Catégorie A	Catégorie B	Catégorie C	
Expertise et consultation (Art.11, 1°)	0	0	0	0	0	0	0
Enseignement et formation (Art.11, 2°)	0	0	0	0	0	0	0
Activité à caractère sportif ou culturel (Art.11, 3°)	0	0	0	0	0	0	0
Activité agricole (Art.11, 4°)	0	0	0	0	0	0	0
Activité de conjoint collaborateur au sein d'une entreprise artisanale, commerciale ou libérale (Art.11, 5°)	0	0	0	0	0	0	0
Aide à domicile à un ascendant, à un descendant, à son conjoint, à son partenaire lié par un pacte civil de solidarité ou à son concubin (Art.11, 6°)	0	0	0	0	0	0	0
Travaux de faible importance réalisés chez des particuliers (Art.11, 7°)	0	0	0	0	0	0	0
Activité d'intérêt général exercée auprès d'une personne publique ou auprès d'une personne privée à but non lucratif (Art.11, 8°)	0	0	0	0	0	0	0
Mission d'intérêt public de coopération internationale ou auprès d'organismes d'intérêt général à caractère international ou d'un Etat étranger (Art.11, 9°)	0	0	0	0	0	0	0
Services à la personne (Art.11, 10°)	0	0	0	0	0	0	0
Vente de biens produits personnellement par l'agent (Art.11, 11°)	0	0	0	0	0	0	0
Total	0	0	0	0	0	0	0

TABLEAU INTRODUCTIF PARTIES B et C - RECRUTEMENT ET PARCOURS PROFESSIONNEL



1.9.0

Bilan des arrivées et départs dans l'année 2021

Champ : le tableau qui suit concerne les agents en emploi permanent dans la collectivité au 31/12/2020 et ceux arrivés en 2021.

Nombre d'agents sur emploi permanent au 31/12/2020	Nombre d'arrivées dans la collectivité en 2021	Nombre de départs de la collectivité en 2021	Nombre d'agents sur emploi permanent au 31/12/2021
Cf synthèse	Cf synthèse	Cf synthèse	Cf synthèse

Accusé de réception en préfecture
077-217705144-20230404-23_07719-DE
Date de télétransmission : 04/04/2023
Date de réception préfecture : 04/04/2023

Champ : les tableaux qui suivent concernent les fonctionnaires et contractuels occupant un emploi fonctionnel, arrivés en 2021 et rémunérés au 31/12/2021.

Tableau 1.9.1.a : Fonctionnaires de la fonction publique territoriale arrivés sur un emploi fonctionnel en 2021

	Fonctionnaires de la fonction publique territoriale									
	Administrateurs		Attachés		Ingénieurs en chef		Ingénieurs		Autres	
	Hommes	Femmes	Hommes	Femmes	Hommes	Femmes	Hommes	Femmes	Hommes	Femmes
Emplois fonctionnels administratifs :										
Directeur général des services ou directeur	0	0	0	1	0	0	0	0	0	0
Directeur général adjoint des services ou directeur adjoint	0	0	0	0	0	0	0	0	0	0
Emplois fonctionnels administratifs :										
Directeur général des services techniques	0	0	0	0	0	0	0	0	0	0
Directeur des services techniques	0	0	0	0	0	0	0	0	0	0
Emplois fonctionnels administratifs :										
Directeur départemental des services d'incendie et secours	0	0	0	0	0	0	0	0	0	0
Directeur départemental adjoint des services d'incendie et secours	0	0	0	0	0	0	0	0	0	0
TOTAL EMPLOIS FONCTIONNELS	0	0	0	1	0	0	0	0	0	0

Tableau 1.9.1.b : Fonctionnaires issus d'une autre administration (FPE, FPH) arrivés sur un emploi fonctionnel en 2021

	Fonctionnaires issus d'une autre administration (FPE, FPH)									
	Administrateurs		Attachés		Ingénieurs en chef		Ingénieurs		Autres	
	Hommes	Femmes	Hommes	Femmes	Hommes	Femmes	Hommes	Femmes	Hommes	Femmes
Emplois fonctionnels administratifs :										
Directeur général des services ou directeur	0	0	0	0	0	0	0	0	0	0
Directeur général adjoint des services ou directeur adjoint	0	0	0	0	0	0	0	0	0	0
Emplois fonctionnels techniques :										
Directeur général des services techniques	0	0	0	0	0	0	0	0	0	0
Directeur des services techniques	0	0	0	0	0	0	0	0	0	0
Emplois fonctionnels d'incendie et secours :										
Directeur départemental des services d'incendie et secours	0	0	0	0	0	0	0	0	0	0
Directeur départemental adjoint des services d'incendie et secours	0	0	0	0	0	0	0	0	0	0
TOTAL EMPLOIS FONCTIONNELS	0	0	0	0	0	0	0	0	0	0

Tableau 1.9.1.c : Contractuels sur emploi permanent arrivés sur un emploi fonctionnel en 2021

	Contractuels sur emploi permanent	
	Hommes	Femmes
Emplois fonctionnels administratifs :		
Directeur général des services ou directeur	0	0
Directeur général adjoint des services ou directeur adjoint	0	0
Emplois fonctionnels techniques :		
Directeur général des services techniques	0	0
Directeur des services techniques	0	0
Emplois fonctionnels d'incendie et secours :		
Directeur départemental des services d'incendie et secours	0	0
Directeur départemental adjoint des services d'incendie et secours	0	0
TOTAL EMPLOIS FONCTIONNELS	0	0

Accusé de réception en préfecture
077-217705144-20230404-23_07719-DE
Date de télétransmission : 04/04/2023
Date de réception préfecture : 04/04/2023

Changé : le tableau peut être consulté sur www.insee.fr/fr/statistiques en cliquant sur le lien "Fonctionnaires" dans le menu de gauche.

	Fonctionnaires															Fonctionnaires Recrutements								
	Par					Par voie de détachement d'agents					Par					Total		Temps complet		Temps non complet				
	Recrutement direct					Voie de concours, examen ou sélection gpe					Intégration directe					Intégration					Hommes		Femmes	
	Nouvel entrant dans la profession	Agents déjà présents en 2020 en tant que contractuels permanents	Agents déjà présents en 2020 en tant que contractuels non permanents	Lauréats reçus dans la collectivité	Lauréats déjà présents en 2020 en tant que contractuels permanents	Lauréats déjà présents en 2020 en tant que contractuels non permanents	Article 38 (travailleurs handicapés)	Article 38 bis (titularisation à l'issue d'un PACTE)	Intégration directe	Voie de mutation	de la FHT	de la FHM	d'autres collectivités territoriales	d'autres organismes (par exemple)	Transfert de compétence	Agents non rémunérés pendant la période d'absence	Retours d'agents en positions particulières	Retours d'agents non rémunérés pendant la période d'absence	Hommes	Femmes	Hommes	Femmes		
FILIERE ADMINISTRATIVE																								
Administrateurs	0	0	0	0	0	0	0	0	0	0	0	0	0	0	0	0	0	0	0	0	0	0		
Secrétaires	0	0	0	0	0	0	0	0	0	0	0	0	0	0	0	0	0	0	0	0	0	0		
Secrétaires de mairie	0	0	0	0	0	0	0	0	0	0	0	0	0	0	0	0	0	0	0	0	0	0		
Religieux	0	0	0	0	0	0	0	0	0	0	0	0	0	0	0	0	0	0	0	0	0	0		
Religieux administratifs	0	1	0	0	0	0	0	0	0	0	1	0	0	0	0	0	0	0	0	0	2	0		
FILIERE ADMINISTRATIVE	0	1	0	0	0	0	0	0	0	0	1	0	0	0	0	0	0	0	0	0	2	0		
FILIERE TECHNIQUE																								
Instituteurs et chefs	0	0	0	0	0	0	0	0	0	0	0	0	0	0	0	0	0	0	0	0	0	0		
Techniciens	0	0	0	0	0	0	0	0	0	0	0	0	0	0	0	0	0	0	0	0	0	0		
Agents de maîtrise	0	0	0	0	0	0	0	0	0	0	0	0	0	0	0	0	0	0	0	0	0	0		
Religieux techniques	0	1	0	0	0	0	0	0	0	0	0	0	0	0	0	0	0	0	0	0	0	0		
Religieux techniques des établissements d'enseignement	0	0	0	0	0	0	0	0	0	0	0	0	0	0	0	0	0	0	0	0	0	0		
FILIERE TECHNIQUE	0	1	0	0	0	0	0	0	0	0	0	0	0	0	0	0	0	0	0	0	0	0		
FILIERE CULTUELLE																								
Conservateurs du patrimoine	0	0	0	0	0	0	0	0	0	0	0	0	0	0	0	0	0	0	0	0	0	0		
Conservateurs des bibliothèques	0	0	0	0	0	0	0	0	0	0	0	0	0	0	0	0	0	0	0	0	0	0		
Archivistes de conservation du patrimoine	0	0	0	0	0	0	0	0	0	0	0	0	0	0	0	0	0	0	0	0	0	0		
Bibliothécaires	0	0	0	0	0	0	0	0	0	0	0	0	0	0	0	0	0	0	0	0	0	0		
Conservateurs d'établissements d'enseignement artistique	0	0	0	0	0	0	0	0	0	0	0	0	0	0	0	0	0	0	0	0	0	0		
Professeurs d'établissements artistiques	0	0	0	0	0	0	0	0	0	0	0	0	0	0	0	0	0	0	0	0	0	0		
Assistants de conservation du patrimoine et des bibliothèques	0	0	0	0	0	0	0	0	0	1	0	0	0	0	0	0	0	0	0	0	0	0		
Religieux conservateurs artistiques	0	0	0	0	0	0	0	0	0	1	0	0	0	0	0	0	0	0	0	0	0	0		
Religieux conservateurs du patrimoine	0	0	0	0	0	0	0	0	0	1	0	0	0	0	0	0	0	0	0	0	0	0		
FILIERE CULTUELLE	0	0	0	0	0	0	0	0	0	2	0	0	0	0	0	0	0	0	0	0	0	0		
FILIERE EDUCATIVE																								
Conseillers des APS	0	0	0	0	0	0	0	0	0	0	0	0	0	0	0	0	0	0	0	0	0	0		
Directeurs des APS	0	0	0	0	0	0	0	0	0	0	0	0	0	0	0	0	0	0	0	0	0	0		
Conseillers des APS	0	0	0	0	0	0	0	0	0	0	0	0	0	0	0	0	0	0	0	0	0	0		
FILIERE EDUCATIVE	0	0	0	0	0	0	0	0	0	0	0	0	0	0	0	0	0	0	0	0	0	0		
FILIERE SOCIALE																								
Secrétaires sociaux	0	0	0	0	0	0	0	0	0	0	0	0	0	0	0	0	0	0	0	0	0	0		
Religieux sociaux	0	0	0	0	0	0	0	0	0	0	0	0	0	0	0	0	0	0	0	0	0	0		
Libérateurs de jeunes enfants	0	0	0	0	0	0	0	0	0	0	0	0	0	0	0	0	0	0	0	0	0	0		
Religieux libérateurs de jeunes enfants	0	0	0	0	0	0	0	0	0	0	0	0	0	0	0	0	0	0	0	0	0	0		
Religieux sociaux	0	0	0	0	0	0	0	0	0	0	0	0	0	0	0	0	0	0	0	0	0	0		
FILIERE SOCIALE	0	0	0	0	0	0	0	0	0	0	0	0	0	0	0	0	0	0	0	0	0	0		
FILIERE MEDICO SOCIALE																								
Médicaments	0	0	0	0	0	0	0	0	0	0	0	0	0	0	0	0	0	0	0	0	0	0		
Psychologues	0	0	0	0	0	0	0	0	0	0	0	0	0	0	0	0	0	0	0	0	0	0		
Sages femmes	0	0	0	0	0	0	0	0	0	0	0	0	0	0	0	0	0	0	0	0	0	0		
Cadres de santé paramédicaux	0	0	0	0	0	0	0	0	0	0	0	0	0	0	0	0	0	0	0	0	0	0		
Publicitaires santé de santé	0	0	0	0	0	0	0	0	0	0	0	0	0	0	0	0	0	0	0	0	0	0		
Publicitaires*	0	0	0	0	0	0	0	0	0	0	0	0	0	0	0	0	0	0	0	0	0	0		
Cadres de santé infirmiers, manipulateurs et assistants médico-techniques	0	0	0	0	0	0	0	0	0	0	0	0	0	0	0	0	0	0	0	0	0	0		
Infirmiers en soins généraux	0	0	0	0	0	0	0	0	0	0	0	0	0	0	0	0	0	0	0	0	0	0		
Infirmiers	0	0	0	0	0	0	0	0	0	0	0	0	0	0	0	0	0	0	0	0	0	0		
Auxiliaires de puériculture	0	0	0	0	0	0	0	0	0	0	0	0	0	0	0	0	0	0	0	0	0	0		
Auxiliaires de santé	0	0	0	0	0	0	0	0	0	0	0	0	0	0	0	0	0	0	0	0	0	0		
FILIERE MEDICO SOCIALE	0	0	0	0	0	0	0	0	0	0	0	0	0	0	0	0	0	0	0	0	0	0		
FILIERE MEDICO PROFESSIONNELLE																								
Massages kinésithérapeutes, ostéopathes et orthophonistes	0	0	0	0	0	0	0	0	0	0	0	0	0	0	0	0	0	0	0	0	0	0		
Médecins généralistes, gynécologues, ophtalmologistes et manipulateurs	0	0	0	0	0	0	0	0	0	0	0	0	0	0	0	0	0	0	0	0	0	0		
Psychologues médicaux, kinésithérapeutes	0	0	0	0	0	0	0	0	0	0	0	0	0	0	0	0	0	0	0	0	0	0		
Techniciens paramédicaux	0	0	0	0	0	0	0	0	0	0	0	0	0	0	0	0	0	0	0	0	0	0		
FILIERE MEDICO PROFESSIONNELLE	0	0	0	0	0	0	0	0	0	0	0	0	0	0	0	0	0	0	0	0	0	0		
FILIERE POLICE MUNICIPALE																								
Directeur de police municipale	0	0	0	0	0	0	0	0	0	0	0	0	0	0	0	0	0	0	0	0	0	0		
Officiers de police municipale	0	0	0	0	0	0	0	0	0	0	0	0	0	0	0	0	0	0	0	0	0	0		
Agents de police municipale	2	0	0	0	0	0	0	0	0	0	1	0	0	0	0	0	0	0	0	0	2	0		
Conducteurs	0	0	0	0	0	0	0	0	0	0	0	0	0	0	0	0	0	0	0	0	0	0		
FILIERE POLICE MUNICIPALE	2	0	0	0	0	0	0	0	0	0	1	0	0	0	0	0	0	0	0	0	2	0		
FILIERE POLICE NATIONALE																								
Conducteurs véhicules	0	0	0	0	0	0	0	0	0	0	0	0	0	0	0	0	0	0	0	0	0	0		
Capitaines, commandants, lieutenants-colonnes	0	0	0	0	0	0	0	0	0	0	0	0	0	0	0	0	0	0	0	0	0	0		
Médecins, pharmaciens	0	0	0	0	0	0	0	0	0	0	0	0	0	0	0	0	0	0	0	0	0	0		
Religieux	0	0	0	0	0	0	0	0	0	0	0	0	0	0	0	0	0	0	0	0	0	0		
Conduits de police	0	0	0	0	0	0	0	0	0	0	0	0	0	0	0	0	0	0	0	0	0	0		
Infirmiers	0	0	0	0	0	0	0	0	0	0	0	0	0	0	0	0	0	0	0	0	0	0		
Agents de police	0	0	0	0	0	0	0	0	0	0	0	0	0	0	0	0	0	0	0	0	0	0		
Maîtres et capotiers	0	0	0	0	0	0	0	0	0	0	0	0	0	0	0	0	0	0	0	0	0	0		
FILIERE POLICE NATIONALE	0	0	0	0	0	0	0	0	0	0	0	0	0	0	0	0	0	0	0	0	0	0		
FILIERE ARMEE																								
Armées	0	0	0	0	0	0	0	0	0	1	0	0	0	0	0	0	0	0	0	0	1	0		
Armées armées	0	0	0	0	0	0	0	0	0	1	0	0	0	0	0	0	0	0	0	0	1	0		
FILIERE ARMEE	0	0	0	0	0	0	0	0	0	2	0	0	0	0	0	0	0	0	0	0	2	0		
TOTAL	2	2	0	0	0	0	0	0	0	10	1	0	0	0	0	0	0	0	0	15	7	0		

* Les données de la filière médicale sont en partie estimées à partir de données déclarées par les collectivités territoriales.

Accusé de réception en préfecture
 077-217705144-20230404-23_07719-DE
 Date de télétransmission : 04/04/2023
 Date de réception préfecture : 04/04/2023

Champ : les tableaux suivants concernent les agents contractuels sur un emploi permanent, arrivés au cours de l'année 2021 et rémunérés au 31/12/2021

Tableau 1.9.3.a : Recrutements de remplaçants, réintégrations et retours

	Contractuels					Total	Dont SPV Ensemble
	Temps complet		Temps non complet		Total		
	Hommes	Femmes	Hommes	Femmes			
Remplaçants	0	1	0	2	3	0	
Réintégration (agent non rémunéré pendant la période)	0	0	0	0	0	0	
Retours (agent rémunéré pendant la période)	0	0	0	0	0	0	

Tableau 1.9.3.b : Recrutements sur emploi permanent (hors remplaçants, réintégrations et retours)

Cadres d'emplois	Contractuels (assimilés aux cadres d'emplois)					Total	Dont SPV Ensemble
	Temps complet		Temps non complet		Total		
	Hommes	Femmes	Hommes	Femmes			
FILIERE ADMINISTRATIVE							
Administrateurs	0	0	0	0	0	0	
Attachés	0	1	0	0	1	0	
Secrétaires de mairie	0	0	0	0	0	0	
Rédacteurs	0	6	0	0	6	0	
Adjointes administratifs	0	3	0	0	3	0	
FILIERE ADMINISTRATIVE	0	10	0	0	10	0	
FILIERE TECHNIQUE							
Ingénieurs en chef	0	0	0	0	0	0	
Ingénieurs	0	0	0	0	0	0	
Techniciens	0	1	0	0	1	0	
Agents de maîtrise	0	0	0	0	0	0	
Adjointes techniques	4	1	0	0	5	0	
Adjointes techniques des établissements d'enseignement	0	0	0	0	0	0	
FILIERE TECHNIQUE	4	2	0	0	6	0	
FILIERE CULTURELLE							
Conservateurs du patrimoine	0	0	0	0	0	0	
Conservateurs des bibliothèques	0	0	0	0	0	0	
Attachés de conservation du patrimoine	0	0	0	0	0	0	
Bibliothécaires	0	0	0	0	0	0	
Directeurs d'établissements d'enseignement artistique	0	0	0	0	0	0	
Professeurs d'enseignement artistique	1	0	0	0	1	0	
Assistants de conservation du patrimoine et des bibliothèques	0	0	0	0	0	0	
Assistants d'enseignement artistique	1	0	2	2	5	0	
Adjointes territoriaux du patrimoine	0	0	0	0	0	0	
FILIERE CULTURELLE	2	0	2	2	6	0	
FILIERE SPORTIVE							
Conseillers des APS	1	0	0	0	1	0	
Educateurs des APS	0	1	0	0	1	0	
Opérateurs des APS	0	0	0	0	0	0	
FILIERE SPORTIVE	1	1	0	0	2	0	
FILIERE SOCIALE							
Conseillers socio-éducatifs	0	0	0	0	0	0	
Assistants socio-éducatifs	0	0	0	0	0	0	
Educateurs de jeunes enfants	0	0	0	0	0	0	
Moniteurs-éducateurs et intervenants familiaux	0	0	0	0	0	0	
Agents spécialisés des écoles maternelles (ASEM)	0	0	0	0	0	0	
Agents sociaux	0	0	0	0	0	0	
FILIERE SOCIALE	0	0	0	0	0	0	
FILIERE MEDICO-SOCIALE							
Médecins	0	0	0	0	0	0	
Psychologues	0	0	0	0	0	0	
Sages-femmes	0	0	0	0	0	0	
Cadres de santé paramédicaux	0	0	0	0	0	0	
Puéricultrices cadres de santé	0	0	0	0	0	0	
Puéricultrices*	0	0	0	0	0	0	
Cadres de santé infirmiers, rééducateurs et assistants médico-techniques	0	0	0	0	0	0	
Infirmiers en soins généraux	0	0	0	0	0	0	
Infirmiers	0	0	0	0	0	0	
Auxiliaires de puériculture	0	0	0	0	0	0	
Auxiliaires de soins	0	0	0	0	0	0	
FILIERE MEDICO-SOCIALE	0	0	0	0	0	0	
FILIERE MEDICO-TECHNIQUE							
Masseurs-kinésithérapeutes, psychomotriciens et orthophonistes	0	0	0	0	0	0	
Pédicures-podologues, ergothérapeutes, orthoptistes et manipulateurs d'électroradiologie médicale	0	0	0	0	0	0	
Biologistes, vétérinaires, pharmaciens	0	0	0	0	0	0	
Techniciens paramédicaux	0	0	0	0	0	0	
FILIERE MEDICO-TECHNIQUE	0	0	0	0	0	0	
FILIERE POLICE MUNICIPALE							
Directeur de police municipale	0	0	0	0	0	0	
Chefs de service de police municipale	0	0	0	0	0	0	
Agents de police municipale	0	0	0	0	0	0	
Gardes-champêtres	0	0	0	0	0	0	
FILIERE POLICE MUNICIPALE	0	0	0	0	0	0	
FILIERE INCENDIE ET SECOURS							
Contrôleurs, colonels	0	0	0	0	0	0	
Capitaines, commandants, lieutenants-colonels	0	0	0	0	0	0	
Médecins, pharmaciens	0	0	0	0	0	0	
Lieutenants	0	0	0	0	0	0	
Cadres de santé	0	0	0	0	0	0	
Infirmiers	0	0	0	0	0	0	
Sous-officiers	0	0	0	0	0	0	
Sapeurs et caporaux	0	0	0	0	0	0	
FILIERE INCENDIE-SECOURS	0	0	0	0	0	0	
FILIERE ANIMATION							
Animateurs	0	0	0	0	0	0	
Adjointes d'animation	0	0	0	0	0	0	
FILIERE ANIMATION	0	0	0	0	0	0	
TOTAL	7	13	2	2	24	0	

* Comptabiliser les puéricultrices du cadre d'emplois du décret n° 92-859 du 28 août 1992 modifié et du cadre d'emplois du décret n° 2014-923 du 18 août 2014.

 Accusé de réception en préfecture
 077-217705144-20230404-23_07719-DE
 Date de télétransmission : 04/04/2023
 Date de réception préfecture : 04/04/2023

Champ : les tableaux qui suivent concernent d'une part les agents titulaires et stagiaires et, d'autre part, les agents contractuels sur emploi permanent

Code couleur

Agent rémunéré par la collectivité d'origine suite à son départ "temporaire" au cours de l'année 2021

Agent non rémunéré ou indemnisé par la collectivité d'origine suite à son départ "temporaire" ou définitif au cours de l'année 2021

Tableau 1.9.4.a - Départs des fonctionnaires sur emploi permanent au cours de l'année 2021

Motif de départ définitif ou "temporaire"		Hommes				Femmes			
		Cat. A	Cat. B	Cat. C	Total	Cat. A	Cat. B	Cat. C	Total
Départs "temporaires"	Mise à disposition dans une autre collectivité ou structure (articles 25 et 61 de la loi du 26 janvier 1984 ; ne prendre en compte que les mises à disposition complètes)	0	0	0	0	0	0	0	0
	Décharge totale de service pour exercice de mandats syndicaux (article 100)	0	0	0	0	0	0	0	0
	Congé formation indemnisé par la collectivité (max 1 an ; article 57 - 6° de la loi du 26 janvier 1984)	0	0	0	0	0	0	0	0
	Congé formation au-delà d'un an (article 57 - 6° de la loi du 26 janvier 1984)	0	0	0	0	0	0	0	0
	Détachement dans une autre structure (fonction publique d'Etat, fonction publique hospitalière ; article 64 de la loi du 26 janvier 1984)	0	0	0	0	0	1	0	1
	Mise en disponibilité	0	0	0	0	0	0	1	1
	- de droit	0	0	0	0	0	0	0	0
	- sur demande	0	0	0	0	0	0	1	1
	Congé parental	0	0	0	0	0	0	0	0
Départs "définitifs"	Mutation (changement de collectivité ; article 51 de la loi du 26 janvier 1984)	0	0	3	3	1	0	5	6
	Fin de détachement dans votre collectivité (agents originaires d'autres structures: fonction publique d'Etat, fonction publique hospitalière, ... dont le détachement dans votre collectivité s'est terminé dans l'année 2021)	0	0	0	0	0	0	0	0
	Décharge d'emploi et de fonctions pour exercice d'un mandat syndical	0	0	0	0	0	0	0	0
	Agent pris en charge par le CNFPT ou le CDG	0	0	0	0	0	0	0	0
	Démission	0	0	1	1	0	0	0	0
	Départ à la retraite	0	1	4	5	0	2	3	5
	Licenciement	0	0	0	0	0	0	0	0
	Décès	0	0	0	0	0	0	1	1
	Transfert de compétence	0	0	0	0	0	0	0	0
	Rupture conventionnelle	0	0	0	0	0	0	0	0
	Congé spécial	0	0	0	0	0	0	0	0
	Autres cas (révocation, abandon de poste, perte de la nationalité française, etc.)	0	0	0	0	0	0	0	0
Total	0	1	8	9	1	3	10	14	
Départs Fonctionnaires (correspond au 3 du schéma de calcul de la variation des effectifs)		0	1	8	9	1	3	10	14

Tableau 1.9.4.b - Départs des contractuels sur emploi permanent au cours de l'année 2021

Motif de départ définitif ou "temporaire"		Hommes				Femmes			
		Cat. A	Cat. B	Cat. C	Total	Cat. A	Cat. B	Cat. C	Total
Départs "temporaires"	Mise à disposition dans une autre collectivité ou structure (articles 25 et 61 de la loi du 26 janvier 1984 ; ne prendre en compte que les mises à disposition complètes - ne concerne que les	0	0	0	0	0	0	0	0
	Congé formation rémunéré par la collectivité (max 1 an ; article 57 - 6° de la loi du 26 janvier 1984)	0	0	0	0	0	0	0	0
	Congé formation au-delà d'un an	0	0	0	0	0	0	0	0
	Congé parental	0	0	0	0	0	0	0	0
	Congés sans traitement (convenances personnelles, suivi de conjoint)	0	0	0	0	0	0	0	0
Départs "définitifs"	Démission	0	1	0	1	0	0	0	0
	Fin de contrat (ne pas inclure les agents contractuels mis en stage dans l'année 2021)	0	5	17	22	0	9	7	16
	dont fin de contrat d'agent remplaçant article 3-1 (ne pas inclure les agents contractuels mis en stage dans l'année 2021)	0	1	0	1	0	1	0	1
	Départ à la retraite	0	0	0	0	0	0	0	0
	Licenciement	0	0	0	0	0	0	0	0
	Décès	0	0	0	0	0	0	0	0
	Transfert de compétence	0	0	0	0	0	0	0	0
	Agent contractuel nommé stagiaire au sein de la collectivité au cours de l'année	0	0	1	1	0	0	1	1
	Rupture conventionnelle	0	0	0	0	0	0	0	0
	Autres cas (révocation, abandon de poste, perte de la nationalité française, etc.)	0	0	0	0	0	0	0	0
Total	0	6	18	24	0	9	8	17	
Départs Contractuels sur emploi permanent (correspond au 4 du schéma de calcul de la variation des effectifs)		0	6	18	24	0	9	8	17

 Accusé de réception en préfecture
 077-217705144-20230404-23_07719-DE
 Date de télétransmission : 04/04/2023
 Date de réception préfecture : 04/04/2023

Nombre de procédure de rupture conventionnelle au cours de l'année 2021, par sexe et catégorie hiérarchique

Une procédure de rupture conventionnelle a-t-elle été initiée au cours de l'année 2021 au sein de votre collectivité ?	Non
--	-----

Tableau 1.9.4.1.a : Fonctionnaires

	Hommes			Femmes			Total
	Catégorie A	Catégorie B	Catégorie C	Catégorie A	Catégorie B	Catégorie C	
Nombre de procédures initiées par un agent, en 2021	0	0	0	0	0	0	0
Nombre de procédures initiées par l'autorité territoriale, en 2021	0	0	0	0	0	0	0
Total	0	0	0	0	0	0	0

Tableau 1.9.4.1.b : Contractuels sur emploi permanent

	Hommes			Femmes			Total
	Catégorie A	Catégorie B	Catégorie C	Catégorie A	Catégorie B	Catégorie C	
Nombre de procédures initiées par un agent, en 2021	0	0	0	0	0	0	0
Nombre de procédures initiées par l'autorité territoriale, en 2021	0	0	0	0	0	0	0
Total	0	0	0	0	0	0	0

Nombre de conventions de rupture conventionnelle signées au cours de l'année 2021, par sexe et catégorie hiérarchique

Une convention de rupture conventionnelle a-t-elle été signée au cours de l'année 2021 au sein de votre collectivité ?	Non
--	-----

Tableau 1.9.4.2.a : Fonctionnaires

	Hommes			Femmes			Total
	Catégorie A	Catégorie B	Catégorie C	Catégorie A	Catégorie B	Catégorie C	
Nombre de conventions de rupture conventionnelles signées en 2021	0	0	0	0	0	0	0

Tableau 1.9.4.2.b : Contractuels sur emploi permanent

	Hommes			Femmes			Total
	Catégorie A	Catégorie B	Catégorie C	Catégorie A	Catégorie B	Catégorie C	
Nombre de conventions de rupture conventionnelles signées en 2021	0	0	0	0	0	0	0

Parcours pro 1.9.5 Titularisations et stages au cours de l'année 2021

Champ : le tableau qui suit concerne les fonctionnaires, ayant fait l'objet d'une décision, au cours de l'année 2021.

	Hommes	Femmes
Agents stagiaires titularisés à l'issue de leur stage	3	4
Prolongation de stage	0	0
Titularisations prononcées en application de l'article 38 de la loi n° 84-53 du 26 janvier 1984 (travailleurs en situation de handicap)	0	0
Refus de titularisation	0	0
Nouveaux arrivants directement nommés stagiaires dans l'année 2021	2	0
Agents contractuels permanents (déjà présents) nommés stagiaires dans l'année 2021	1	1
Agents contractuels non permanents (déjà présents) nommés stagiaires dans l'année 2021	0	0

Parcours pro 1.9.6.1 Avancements et promotion interne dans l'année 2021

Tableau 1.9.6.1.a : Avancements

Nombre de fonctionnaires ayant connu au cours de l'année 2021 un :	Hommes	Femmes
. avancement d'échelon :	42	81
- ayant atteint l'indice sommital de leur grade	42	81
- n'ayant pas atteint l'indice sommital de leur grade	0	0
. avancement de grade :	12	35
- au choix par voie d'inscription à un tableau annuel d'avancement, établi par appréciation de la valeur professionnelle et des acquis de l'expérience professionnelle des agents	12	33
- au choix par voie d'inscription à un tableau annuel d'avancement, établi après une sélection par voie d'examen professionnel	0	1
- par sélection opérée exclusivement par voie de concours professionnel	0	1

Tableau 1.9.6.1.b : Promotion interne

Nombre de fonctionnaires ayant été inscrits sur liste d'aptitude :	Hommes	Femmes
. Promotion interne sans examen professionnel :	0	4
- dont nombre d'agents n'ayant pas été nommés dans la collectivité	0	0
. Promotion interne suite à un examen professionnel :	0	0
- dont nombre d'agents n'ayant pas été nommés dans la collectivité	0	0
- Réussite à un concours d'agents déjà fonctionnaires dans la collectivité :	0	1
- dont nombre d'agents n'ayant pas été nommés dans la collectivité	0	0
Total	0	5

Champ : le tableau précédant concerne les fonctionnaires ayant connu un avancement d'échelon, de grade ou une inscription sur liste d'aptitude au cours de l'année 2021.

Accusé de réception en préfecture
077-217705144-20230404-23_07719-DE
Date de télétransmission : 04/04/2023
Date de réception préfecture : 04/04/2023

1.9.6.2 Avancements de grade dans l'année 2021 par filière et catégorie hiérarchique

Champ : le tableau qui suit concerne les fonctionnaires ayant connu un avancement de grade, au cours de l'année 2021 et rémunérés au 31/12/2021.

Filières	Suite à l'avancement de grade					
	CATEGORIE A		CATEGORIE B		CATEGORIE C	
	Hommes 1.9.6.2(1)	Femmes 1.9.6.2(2)	Hommes 1.9.6.2(3)	Femmes 1.9.6.2(4)	Hommes 1.9.6.2(5)	Femmes 1.9.6.2(6)
FILIERE ADMINISTRATIVE	0	1	1	2	0	5
FILIERE TECHNIQUE	0	0	0	2	9	17
FILIERE CULTURELLE	0	0	0	1	0	0
FILIERE SPORTIVE	0	0	0	0	0	0
FILIERE SOCIALE	0	0	0	0	0	2
FILIERE MEDICO-SOCIALE	0	0	0	0	0	0
FILIERE MEDICO-TECHNIQUE	0	0	0	0	0	0
FILIERE POLICE MUNICIPALE	0	0	0	0	1	1
FILIERE INCENDIE ET SECOURS	0	0	0	0	0	0
FILIERE ANIMATION	0	0	0	0	1	3
TOTAL	0	1	1	5	11	28

Accusé de réception en préfecture
077-217705144-20230404-23_07719-DE
Date de télétransmission : 04/04/2023
Date de réception préfecture : 04/04/2023

1.9.7 Nombre d'agents fonctionnaires et contractuels sur emploi permanent ayant bénéficié d'un accompagnement par un conseiller en évolution professionnelle en 2021

Champ : le tableau qui suit concerne les fonctionnaires et contractuels sur emploi permanent ayant bénéficié d'un accompagnement par un conseiller en évolution professionnelle au cours de l'année 2021

Fonctionnaires et contractuels sur emploi permanent		
	Hommes	Femmes
Catégorie A	0	0
Catégorie B	0	0
Catégorie C	0	0

1.9.8 Nombre de lauréats sur les listes d'aptitude des concours et examens professionnels, par filière, cadre d'emplois, sexe

Remarque : Seuls le CNFPT et les CDG doivent renseigner cet indicateur

CADRE D'EMPLOIS	Concours		Examen professionnel		Total
	Hommes	Femmes	Hommes	Femmes	
FILIERE ADMINISTRATIVE					
Administrateurs	0	0	0	0	0
Attachés	0	0	0	1	1
Secrétaires de mairie	0	0	0	0	0
Rédacteurs	0	0	0	0	0
Adjoints administratifs	0	0	0	0	0
FILIERE ADMINISTRATIVE	0	0	0	1	1
FILIERE TECHNIQUE					
Ingénieurs en chef	0	0	0	0	0
Ingénieurs	0	0	0	0	0
Techniciens	0	0	0	0	0
Agents de maîtrise	0	0	0	0	0
Adjoints techniques	0	0	0	0	0
Adjoints techniques des établissements d'enseignement	0	0	0	0	0
FILIERE TECHNIQUE	0	0	0	0	0
FILIERE CULTURELLE					
Conservateurs du patrimoine	0	0	0	0	0
Conservateurs des bibliothèques	0	0	0	0	0
Attachés de conservation du patrimoine	0	0	0	0	0
Bibliothécaires	0	0	0	0	0
Directeurs d'établissements d'enseignement artistique	0	0	0	0	0
Professeurs d'enseignement artistique	0	0	0	0	0
Assistants de conservation du patrimoine et des bibliothèques	0	0	0	0	0
Assistants d'enseignement artistique	0	0	0	0	0
Adjoints territoriaux du patrimoine	0	0	0	0	0
FILIERE CULTURELLE	0	0	0	0	0
FILIERE SPORTIVE					
Conseillers des APS	0	0	0	0	0
Educateurs des APS	0	0	0	0	0
Opérateurs des APS	0	0	0	0	0
FILIERE SPORTIVE	0	0	0	0	0
FILIERE SOCIALE					
Conseillers socio-éducatifs	0	0	0	0	0
Assistants socio-éducatifs	0	0	0	0	0
Educateurs de jeunes enfants	0	0	0	0	0
Moniteurs-éducateurs et intervenants familiaux	0	0	0	0	0
Agents spécialisés des écoles maternelles (ASEM)	0	0	0	0	0
Agents sociaux	0	0	0	0	0
FILIERE SOCIALE	0	0	0	0	0
FILIERE MEDICO-SOCIALE					
Médecins	0	0	0	0	0
Psychologues	0	0	0	0	0
Sages-femmes	0	0	0	0	0
Cadres de santé paramédicaux	0	0	0	0	0
Puéricultrices cadres de santé	0	0	0	0	0
Puéricultrices*	0	0	0	0	0
Cadres de santé infirmiers, rééducateurs et assistants médico-techniques	0	0	0	0	0
Infirmiers en soins généraux	0	0	0	0	0
Infirmiers	0	0	0	0	0
Auxiliaires de puériculture	0	0	0	0	0
Auxiliaires de soins	0	0	0	0	0
FILIERE MEDICO-SOCIALE	0	0	0	0	0
FILIERE MEDICO-TECHNIQUE					
Masseurs-kinésithérapeutes, psychomotriciens et orthophonistes	0	0	0	0	0
Pédicures-podologues, ergothérapeutes, orthoptistes et manipulateurs d'électroradiologie médicale	0	0	0	0	0
Biologistes, vétérinaires, pharmaciens	0	0	0	0	0
Techniciens paramédicaux	0	0	0	0	0
FILIERE MEDICO-TECHNIQUE	0	0	0	0	0
FILIERE POLICE MUNICIPALE					
Directeur de police municipale	0	0	0	0	0
Chefs de service de police municipale	0	0	0	0	0
Agents de police municipale	0	0	0	0	0
Gardes-champêtres	0	0	0	0	0
FILIERE POLICE MUNICIPALE	0	0	0	0	0
FILIERE INCENDIE ET SECOURS					
Contrôleurs, colonels	0	0	0	0	0
Capitaines, commandants, lieutenants-colonels	0	0	0	0	0
Médecins, pharmaciens	0	0	0	0	0
Lieutenants	0	0	0	0	0
Cadres de santé	0	0	0	0	0
Infirmiers	0	0	0	0	0
Sous-officiers	0	0	0	0	0
Sapeurs et caporaux	0	0	0	0	0
FILIERE INCENDIE-SECOURS	0	0	0	0	0
FILIERE ANIMATION					
Animateurs	0	0	0	0	0
Adjoints d'animation	0	0	0	1	1
FILIERE ANIMATION	0	0	0	1	1
TOTAL	0	0	0	0	0

* Comptabiliser les puéricultrices du cadre d'emplois du décret n° 92-859 du 28 août 1992 modifié et du cadre d'emplois du décret n° 2014-1000 du 27 septembre 2014

Accusé de réception en préfecture
077-217705144-20230404-23_07719-DE
Date de télétransmission : 04/04/2023
Date de réception préfecture : 04/04/2023

Nombre de fonctionnaires bénéficiaires des modalités dérogatoires d'accès par la voie du détachement à un cadre d'emplois de niveau supérieur ou de catégorie

Au cours de l'année 2021, votre collectivité comptait-elle des fonctionnaires bénéficiaires d'un détachement dans un cadre d'emplois de niveau supérieur ou de catégorie supérieure ?

Oui

Si OUI, afficher le tableau suivant :

	Hommes	Femmes	Total
Catégorie A	0	0	0
Catégorie B	0	1	1
Catégorie C	0	2	2
Total	0	3	3

2.1.0 Nombre de journées de congés supplémentaires accordées à l'ensemble des agents

Votre collectivité accorde-t-elle des journées de congés supplémentaires à l'ensemble de ses agents au-delà du nombre de jours de congés légal (exemples : journées liées aux traditions locales, journée du maire, ponts, etc.) hors droits acquis et jours de fractionnement ?	Oui
Nombre de jours accordés à l'ensemble des agents (Exemple: 2 ponts = 2 jours)	1

Champs : les tableaux qui suivent concernent les fonctionnaires présents dans les effectifs au 31 décembre 2021.

Tableau 2.1.1.1 : Nombre de fonctionnaires absents au moins un jour dans l'année et nombre de journées d'absence par motif et par sexe

			Nombre de fonctionnaires (titulaires et stagiaires) *		Nombre de journées d'absence (en jours calendaires)		Nombre d'arrêts**	
			Hommes	Femmes	Hommes	Femmes	Hommes	Femmes
Médical	Compressible	Pour maladie ordinaire	40	92	976,0	2 341,0	99	170
		Pour accidents du travail imputables au service	6	13	500,0	1 396,0	7	13
		Pour accidents du travail imputables au trajet	0	0	0,0	0,0	0	0
	Non-compressible	Pour maladie professionnelle ou contractée en service	1	4	365,0	523,0	1	4
		Pour congé de longue maladie, congé de grave maladie	3	6	765,0	1 023,0	3	6
		Pour congé de maladie de longue durée	3	2	877,0	626,0	3	2
	Pour disponibilité d'office pour raison de santé	0	0	0,0	0,0	0	0	
Autres raisons	Pour maternité ou adoption	0	1	0,0	182,0	0	1	
	Pour naissance ou pour l'arrivée d'un enfant placé en vue de son adoption (3 jours), pour parenté et accueil de l'enfant (25 jours ou 32 jours en cas de naissance multiple), pour hospitalisation immédiate de l'enfant à la naissance (30 jours)	0	0	0,0	0,0	0	0	
	Pour autorisation spéciale d'absence (enfant malade, mariage, décès, concours, fonctions électives, participation au Comité d'Œuvres Sociales, réserve, pompier volontaire, ...) ou formation particulière (ex : BAFA), hors motif syndical ou de représentation	25	67	522,5	1 922,5	0	0	
	Total	82	185	4 005,5	8 012,5	113	196	

* Si un agent a été absent sur plusieurs périodes dans l'année, ne le compter qu'une seule fois.
 ** Si un arrêt est prolongé, ne le compter qu'une seule fois. Ne comptabiliser que les arrêts ayant donné lieu à une absence.
 Les congés pour couches pathologiques sont à inclure.
 - en compte maternité pour les fonctionnaires ;

Tableau 2.1.1.2 : Nombre de fonctionnaires absents au moins un jour dans l'année par motif et par âge

			Nombre de fonctionnaires absents au moins un jour dans l'année 2021*										TOTAL	
			Moins de 20 ans	20 ans à 24 ans	25 ans à 29 ans	30 ans à 34 ans	35 ans à 39 ans	40 ans à 44 ans	45 ans à 49 ans	50 ans à 54 ans	55 ans à 59 ans	60 ans à 64 ans		65 ans et plus
Médical	Compressible	Pour maladie ordinaire	0	0	6	9	5	22	13	33	26	15	3	332
		Pour accidents du travail imputables au service	0	0	0	1	0	3	3	5	3	3	0	19
		Pour accidents du travail imputables au trajet	0	0	0	0	0	0	0	0	0	0	0	0
	Non-compressible	Pour maladie professionnelle ou contractée en service	0	0	0	0	0	0	0	2	3	0	0	5
		Pour congé de longue maladie, congé de grave maladie	0	0	0	0	0	0	0	3	4	1	1	9
		Pour congé de maladie de longue durée	0	0	0	0	0	0	0	0	3	2	0	5
	Pour disponibilité d'office pour raison de santé	0	0	0	0	0	0	0	0	0	0	0	0	
Autres raisons	Pour maternité ou adoption	0	0	0	0	1	0	0	0	0	0	0	1	
	Pour naissance ou pour l'arrivée d'un enfant placé en vue de son adoption (3 jours), pour parenté et accueil de l'enfant (25 jours ou 32 jours en cas de naissance multiple), pour hospitalisation immédiate de l'enfant à la naissance (30 jours)	0	0	0	0	0	0	0	0	0	0	0	0	
	Pour autorisation spéciale d'absence (enfant malade, mariage, décès, concours, fonctions électives, participation au Comité d'Œuvres Sociales, réserve, pompier volontaire, ...) ou formation particulière (ex : BAFA), hors motif syndical ou de représentation	0	0	0	1	1	1	1	0	6	2	1	13	
	Total	0	0	6	11	7	26	17	44	45	23	3	184	

* Si un agent a été absent sur plusieurs périodes dans l'année, ne le compter qu'une seule fois.

Tableau 2.1.1.3 : Nombre de journées d'absence des fonctionnaires par motif et par âge

			Nombre de journées d'absence des fonctionnaires dans l'année 2021										TOTAL	
			Moins de 20 ans	20 ans à 24 ans	25 ans à 29 ans	30 ans à 34 ans	35 ans à 39 ans	40 ans à 44 ans	45 ans à 49 ans	50 ans à 54 ans	55 ans à 59 ans	60 ans à 64 ans		65 ans et plus
Médical	Compressible	Pour maladie ordinaire	0	0	139	120	60	509	219	1 110	777	263	140	3 317
		Pour accidents du travail imputables au service	0	0	0	10	0	424	429	349	144	599	0	1 895
		Pour accidents du travail imputables au trajet	0	0	0	0	0	0	0	0	0	0	0	0
	Non-compressible	Pour maladie professionnelle ou contractée en service	0	0	0	0	0	0	0	273	615	0	0	888
		Pour congé de longue maladie, congé de grave maladie	0	0	0	0	0	0	0	582	830	255	121	1 788
		Pour congé de maladie de longue durée	0	0	0	0	0	0	0	0	877	626	0	1 503
	Pour disponibilité d'office pour raison de santé	0	0	0	0	0	0	0	0	0	0	0	0	
Autres raisons	Pour maternité ou adoption	0	0	0	0	182	0	0	0	0	0	0	182	
	Pour naissance ou pour l'arrivée d'un enfant placé en vue de son adoption (3 jours), pour parenté et accueil de l'enfant (25 jours ou 32 jours en cas de naissance multiple), pour hospitalisation immédiate de l'enfant à la naissance (30 jours)	0	0	0	0	0	0	0	0	0	0	0	0	
	Pour autorisation spéciale d'absence (enfant malade, mariage, décès, concours, fonctions électives, participation au Comité d'Œuvres Sociales, réserve, pompier volontaire, ...) ou formation particulière (ex : BAFA), hors motif syndical ou de représentation	0	0	0	8	2	22	3	0	431	18	11	457	
	Total	0	0	139	138	244	915	651	2 314	3 676	1 681	272	10 070	

Accusé de réception en préfecture
 077-217705144-20230404-23_07719-DE
 Date de télétransmission : 04/04/2023
 Date de réception préfecture : 04/04/2023

Champ : les tableaux qui suivent concernent les contractuels sur emploi permanent présents dans les effectifs au 31 décembre 2021.

Tableau 2.1.2.1 : Nombre de contractuels sur emploi permanent absents au moins un jour dans l'année, nombre d'arrêts et nombre de journées d'absence par motif et par sexe

			Nombre de contractuels sur emploi permanent *		Nombre de journées d'absence		Nombre d'arrêts**	
			Hommes	Femmes	Hommes	Femmes	Hommes	Femmes
Médical	Compressible	Pour congé maladie	7	29	196,0	916,0	13	68
		Pour accidents du travail imputables au service	0	4	0,0	80,0	0	4
		Pour accidents du travail imputables au trajet	0	0	0,0	0,0	0	0
	Non-compressible	Pour maladie professionnelle, maladie imputable au service ou à caractère professionnel	0	0	0,0	0,0	0	0
		Pour congé de grave maladie	0	0	0,0	0,0	0	0
		Pour congé sans rémunération pour maladie	0	0	0,0	0,0	0	0
Autres raisons		Pour maternité ou adoption	0	4	0,0	314,0	0	4
		Pour naissance ou pour l'arrivée d'un enfant placé en vue de son adoption (3 jours), pour paternité et accueil de l'enfant (25 jours ou 32 jours en cas de naissance multiple), pour hospitalisation immédiate de l'enfant à la naissance (30 jours)	0	0	0,0	0,0	0	0
		Pour autorisation spéciale d'absence (enfant malade, mariage, décès, concours, fonctions électives, participation au Comité d'Ouvriers Sociales, réserviste, pompier volontaire, ...) ou formation particulière (ex : BAFA), hors motif syndical ou de représentation	7	16	38,0	153,0	0	0
		Total	14	53	232,0	1 443,0	13	76

* Si un agent a été absent sur plusieurs périodes dans l'année, ne le compter qu'une seule fois.
 ** Si un arrêt est prolongé, ne le compter qu'une seule fois. Ne comptabiliser que les arrêts ayant donné lieu à une absence.
 Les congés pour couches pathologiques sont à inclure.
 - en congé maladie pour les contractuels.

Tableau 2.1.2.2 : Nombre de contractuels sur emploi permanent absents au moins un jour dans l'année par motif et par âge

			Nombre de contractuels sur emploi permanent absents au moins un jour dans l'année 2021											TOTAL
			Moins de 20 ans	20 ans à 24 ans	25 ans à 29 ans	30 ans à 34 ans	35 ans à 39 ans	40 ans à 44 ans	45 ans à 49 ans	50 ans à 54 ans	55 ans à 59 ans	60 ans à 64 ans	65 ans et plus	
Médical	Compressible	Pour congé maladie	0	0	6	5	4	5	4	4	6	1	1	35
		Pour accidents du travail imputables au service	0	0	1	0	0	1	0	2	0	0	0	4
		Pour accidents du travail imputables au trajet	0	0	0	0	0	0	0	0	0	0	0	0
	Non-compressible	Pour maladie professionnelle, maladie imputable au service ou à caractère professionnel	0	0	0	0	0	0	0	0	0	0	0	0
		Pour congé de grave maladie	0	0	0	0	0	0	0	0	0	0	0	0
		Pour congé sans rémunération pour maladie	0	0	0	0	0	0	0	0	0	0	0	
Autres raisons		Pour maternité ou adoption (1)	0	0	2	1	1	0	0	0	0	0	4	
		Pour naissance ou pour l'arrivée d'un enfant placé en vue de son adoption (3 jours), pour paternité et accueil de l'enfant (25 jours ou 32 jours en cas de naissance multiple), pour hospitalisation immédiate de l'enfant à la naissance (30 jours)	0	0	0	0	0	0	0	0	0	0	0	
		Pour autorisation spéciale d'absence (enfant malade, mariage, décès, concours, fonctions électives, participation au Comité d'Ouvriers Sociales, réserviste, pompier volontaire, ...) ou formation particulière (ex : BAFA), hors motif syndical ou de représentation	0	0	0	0	0	0	0	1	0	0	1	
		Total	0	0	9	6	5	6	4	7	6	1	43	

* Si un agent a été absent sur plusieurs périodes dans l'année, ne le compter qu'une seule fois.

Tableau 2.1.2.3 : Nombre de journées d'absence des contractuels sur emploi permanent par motif et par âge

			Nombre de journées d'absence des contractuels sur emploi permanent dans l'année 2021											TOTAL
			Moins de 20 ans	20 ans à 24 ans	25 ans à 29 ans	30 ans à 34 ans	35 ans à 39 ans	40 ans à 44 ans	45 ans à 49 ans	50 ans à 54 ans	55 ans à 59 ans	60 ans à 64 ans	65 ans et plus	
Médical	Compressible	Pour congé maladie	0,0	0,0	332,0	200,0	69,0	154,0	53,0	161,0	115,0	15,0	13,0	1 112,0
		Pour accidents du travail imputables au service	0,0	0,0	15,0	0,0	0,0	11,0	0,0	34,0	0,0	0,0	0,0	60,0
		Pour accidents du travail imputables au trajet	0,0	0,0	0,0	0,0	0,0	0,0	0,0	0,0	0,0	0,0	0,0	0,0
	Non-compressible	Pour maladie professionnelle, maladie imputable au service ou à caractère professionnel	0,0	0,0	0,0	0,0	0,0	0,0	0,0	0,0	0,0	0,0	0,0	0,0
		Pour congé de grave maladie	0,0	0,0	0,0	0,0	0,0	0,0	0,0	0,0	0,0	0,0	0,0	0,0
		Pour congé sans rémunération pour maladie	0,0	0,0	0,0	0,0	0,0	0,0	0,0	0,0	0,0	0,0	0,0	
Autres raisons		Pour maternité ou adoption (1)	0,0	0,0	224,0	19,0	71,0	0,0	0,0	0,0	0,0	0,0	0,0	314,0
		Pour naissance ou pour l'arrivée d'un enfant placé en vue de son adoption (3 jours), pour paternité et accueil de l'enfant (25 jours ou 32 jours en cas de naissance multiple), pour hospitalisation immédiate de l'enfant à la naissance (30 jours)	0,0	0,0	0,0	0,0	0,0	0,0	0,0	0,0	0,0	0,0	0,0	
		Pour autorisation spéciale d'absence (enfant malade, mariage, décès, concours, fonctions électives, participation au Comité d'Ouvriers Sociales, réserviste, pompier volontaire, ...) ou formation particulière (ex : BAFA), hors motif syndical ou de représentation	0,0	0,0	0,0	0,0	0,0	0,0	0,0	110,0	0,0	0,0	0,0	110,0
		Total	0,0	0,0	571,0	219,0	140,0	165,0	53,0	305,0	115,0	15,0	13,0	1 596,0

Accusé de réception en préfecture
 077-217705144-20230404-23_07719-DE
 Date de télétransmission : 04/04/2023
 Date de réception préfecture : 04/04/2023

2.1.3 - Nombre de contractuels sur emploi non permanent ayant été absents au moins un jour dans l'année, par motif (hors formations, journées de grève et absences syndicales) présents au 31/12/2021

[Retour au sommaire](#)

Champ : les tableaux qui suivent concernent les contractuels sur emploi NDN permanent présents dans les effectifs au 31 décembre 2021.

Tableau 2.1.3.1 : Nombre de contractuels sur emploi non permanent absents au moins un jour dans l'année, nombre d'arrêts et nombre de journées d'absence par motif et par sexe

			Nombre de contractuels sur emploi non permanent *		Nombre de journées d'absence		Nombre d'arrêts**	
			Hommes	Femmes	Hommes	Femmes	Hommes	Femmes
Médical	Compressible	Pour congé maladie	4	29	81,0	630,0	4	43
		Pour accidents du travail imputables au service	1	3	3,0	88,0	1	3
		Pour accidents du travail imputables au trajet	0	0	0,0	0,0	0	0
	Non-compressible	Pour maladie professionnelle, maladie imputable au service ou à caractère professionnel	0	0	0,0	0,0	0	0
		Pour congé de grave maladie	0	0	0,0	0,0	0	0
	Pour congé sans rémunération pour maladie	0	0	0,0	0,0	0	0	
Autres raisons	Pour maternité ou adoption	0	0	0,0	0,0	0	0	
	Pour naissance ou pour l'arrivée d'un enfant placé en vue de son adoption (3 jours), pour paternité et accueil de l'enfant (25 jours ou 32 jours en cas de naissance multiple), pour hospitalisation immédiate de l'enfant à la naissance (30 jours)	0	0	0,0	0,0	0	0	
	Pour autorisation spéciale d'absence (enfant malade, mariage, décès, concours, fonctions électives, participation au Comité d'Ouvriers Sociales, réserviste, pompier volontaire, ...) ou formation particulière (ex : BAFA), hors motif syndical ou de représentation	0	0	0,0	0,0	0	0	
	Total	5	32	84	708	5	46	

* Si un agent a été absent sur plusieurs périodes dans l'année, ne le compter qu'une seule fois.

** Si un arrêt est prolongé, ne le compter qu'une seule fois. Ne comptabiliser que les arrêts ayant donné lieu à une absence.

Les congés pour couchés pathologiques sont à inclure :
- en congé maladie pour les contractuels.

Tableau 2.1.3.2 : Nombre de contractuels sur emploi non permanent absents au moins un jour dans l'année par motif et par âge

			Nombre de contractuels sur emploi non permanent absents au moins un jour dans l'année 2021											TOTAL
			Moins de 20 ans	20 ans à 24 ans	25 ans à 29 ans	30 ans à 34 ans	35 ans à 39 ans	40 ans à 44 ans	45 ans à 49 ans	50 ans à 54 ans	55 ans à 59 ans	60 ans à 64 ans	65 ans et plus	
Médical	Compressible	Pour congé maladie	0	9	4	3	4	7	1	2	2	1	0	33
		Pour accidents du travail imputables au service	0	0	2	0	1	0	1	0	0	0	0	4
		Pour accidents du travail imputables au trajet	0	0	0	0	0	0	0	0	0	0	0	0
	Non-compressible	Pour maladie professionnelle, maladie imputable au service ou à caractère professionnel	0	0	0	0	0	0	0	0	0	0	0	0
		Pour congé de grave maladie	0	0	0	0	0	0	0	0	0	0	0	0
	Pour congé sans rémunération pour maladie	0	0	0	0	0	0	0	0	0	0	0	0	
Autres raisons	Pour maternité ou adoption	0	0	0	0	0	0	0	0	0	0	0	0	
	Pour naissance ou pour l'arrivée d'un enfant placé en vue de son adoption (3 jours), pour paternité et accueil de l'enfant (25 jours ou 32 jours en cas de naissance multiple), pour hospitalisation immédiate de l'enfant à la naissance (30 jours)	0	0	0	0	0	0	0	0	0	0	0	0	
	Pour autorisation spéciale d'absence (enfant malade, mariage, décès, concours, fonctions électives, participation au Comité d'Ouvriers Sociales, réserviste, pompier volontaire, ...) ou formation particulière (ex : BAFA), hors motif syndical ou de représentation	0	0	0	0	0	0	0	0	0	0	0	0	
Total		0	9	6	3	5	7	2	2	2	1	0	37	

* Si un agent a été absent sur plusieurs périodes dans l'année, ne le compter qu'une seule fois.

Tableau 2.1.3.3 : Nombre de journées d'absence des contractuels sur emploi non permanent par motif et par âge

			Nombre de journées d'absence des contractuels sur emploi non permanent dans l'année 2021											TOTAL	
			Moins de 20 ans	20 ans à 24 ans	25 ans à 29 ans	30 ans à 34 ans	35 ans à 39 ans	40 ans à 44 ans	45 ans à 49 ans	50 ans à 54 ans	55 ans à 59 ans	60 ans à 64 ans	65 ans et plus		
Médical	Compressible	Pour congé maladie	0,0	143,0	34,0	8,0	76,0	71,0	7,0	23,0	314,0	5,0	0,0	701,0	
		Pour accidents du travail imputables au service	0,0	0,0	14,0	0,0	7,0	0,0	70,0	0,0	0,0	0,0	0,0	0,0	91,0
		Pour accidents du travail imputables au trajet	0,0	0,0	0,0	0,0	0,0	0,0	0,0	0,0	0,0	0,0	0,0	0,0	0,0
	Non-compressible	Pour maladie professionnelle, maladie imputable au service ou à caractère professionnel	0,0	0,0	0,0	0,0	0,0	0,0	0,0	0,0	0,0	0,0	0,0	0,0	0,0
		Pour congé de grave maladie	0,0	0,0	0,0	0,0	0,0	0,0	0,0	0,0	0,0	0,0	0,0	0,0	0,0
	Pour congé sans rémunération pour maladie	0,0	0,0	0,0	0,0	0,0	0,0	0,0	0,0	0,0	0,0	0,0	0,0	0,0	
Autres raisons	Pour maternité ou adoption	0,0	0,0	0,0	0,0	0,0	0,0	0,0	0,0	0,0	0,0	0,0	0,0	0,0	
	Pour naissance ou pour l'arrivée d'un enfant placé en vue de son adoption (3 jours), pour paternité et accueil de l'enfant (25 jours ou 32 jours en cas de naissance multiple), pour hospitalisation immédiate de l'enfant à la naissance (30 jours)	0,0	0,0	0,0	0,0	0,0	0,0	0,0	0,0	0,0	0,0	0,0	0,0	0,0	
	Pour autorisation spéciale d'absence (enfant malade, mariage, décès, concours, fonctions électives, participation au Comité d'Ouvriers Sociales, réserviste, pompier volontaire, ...) ou formation particulière (ex : BAFA), hors motif syndical ou de représentation	0,0	0,0	0,0	0,0	0,0	0,0	0,0	0,0	0,0	0,0	0,0	0,0	0,0	
Total		0,0	143,0	68,0	8,0	83,0	71,0	77,0	23,0	314,0	5,0	0,0	792,0		

Accusé de réception en préfecture
077-217705144-20230404-23_07719-DE
Date de télétransmission : 04/04/2023
Date de réception préfecture : 04/04/2023

2.1.4 Congés de paternité et d'accueil de l'enfant des fonctionnaires et contractuels sur emploi permanent, par catégorie hiérarchique

Champ : le tableau qui suit concerne les fonctionnaires et contractuels sur emploi permanent ayant bénéficié d'un congé paternité ou d'accueil de l'enfant au cours de l'année 2021.

	Nombre d'agents	Nombre total de journées d'absence au titre des congés de paternité et d'accueil de l'enfant
Catégorie A	0	0,0
Catégorie B	0	0,0
Catégorie C	2	35,0

2.1.5 Congés de présence parentale des fonctionnaires et contractuels sur emploi permanent,

Champ : le tableau qui suit concerne les fonctionnaires et contractuels sur emploi permanent ayant bénéficié d'un congé paternité ou d'accueil de l'enfant au cours de l'année 2021.

		Nombre d'agents	Nombre total de journées d'absence au titre du congé de présence parentale
Catégorie A	Hommes	0	0,0
	Femmes	0	0,0
Catégorie B	Hommes	0	0,0
	Femmes	0	0,0
Catégorie C	Hommes	0	0,0
	Femmes	0	0,0

2.1.6 Congés de solidarité familiale des fonctionnaires et contractuels sur emploi permanent, par sexe et par catégorie hiérarchique

Champ : le tableau qui suit concerne les fonctionnaires et contractuels sur un emploi permanent ayant bénéficié d'un congé de solidarité familiale au cours de l'année 2021.

		Nombre d'agents	Nombre total de journées d'absence au titre du congé de solidarité familiale
Catégorie A	Hommes	0	0,0
	Femmes	0	0,0
Catégorie B	Hommes	0	0,0
	Femmes	0	0,0
Catégorie C	Hommes	0	0,0
	Femmes	0	0,0

Champ : les tableaux qui suivent concernent les agents sur emploi permanent.

Tableau 2.1.7.1. - Départ en congé

Y a-t-il eu des hommes qui sont partis en congé de 6 mois ou plus au cours de l'année 2021 dans votre collectivité ?	Non
Si oui, y a-t-il eu un départ en congé <u>sans entretien</u> ?	(Vide)
Y a-t-il eu des femmes qui sont parties en congé de 6 mois ou plus au cours de l'année 2021 dans votre collectivité ?	Non
Si oui, y a-t-il eu un départ en congé <u>sans entretien</u> ?	(Vide)

Tableau 2.1.7.2. - Retour de congé

Y a-t-il eu des hommes qui sont revenus au cours de l'année 2021 d'un congé de 6 mois ou plus dans votre collectivité ?	Non
Si oui, y a-t-il eu un retour de congé <u>sans entretien</u> ?	(Vide)
Y a-t-il eu des femmes qui sont revenues au cours de l'année 2021 d'un congé de 6 mois ou plus dans votre collectivité ?	Non
Si oui, y a-t-il eu un retour de congé <u>sans entretien</u> ?	(Vide)

Accusé de réception en préfecture
 077-217705144-20230404-23_07719-DE
 Date de télétransmission : 04/04/2023
 Date de réception préfecture : 04/04/2023

Champ : les tableaux qui suivent concernent les agents ayant été rémunérés au moins un jour dans l'année, au cours de l'année 2021

Tableau 2.1.8.1. - Fonctionnaires

	Catégorie	Nombre de jours de carence prélevés	Montant brut des sommes retenues pour délai de carence (€)	Nombre total d'agents rémunérés et potentiellement soumis au jour de carence	Nombre d'agents auxquels a été appliqué au moins un jour de carence	Nombre d'arrêts maladies (hors prolongations) soumis à la journée de carence
Hommes	A	0	0	0	0	0
	B	1	37	1	1	1
	C	110	7 410	61	45	102
Femmes	A	2	303	3	2	4
	B	11	997	10	7	11
	C	165	10554	131	96	163

Tableau 2.1.8.2. - Contractuels occupant un emploi permanent

	Catégorie	Nombre de jours de carence prélevés	Montant brut des sommes retenues pour délai de carence (€)	Nombre total d'agents rémunérés et potentiellement soumis au jour de carence	Nombre d'agents auxquels a été appliqué au moins un jour de carence	Nombre d'arrêts maladies (hors prolongations) soumis à la journée de carence
Hommes	A	0	0	0	0	0
	B	5	310	4	4	6
	C	5	300	4	3	8
Femmes	A	0	0	0	0	0
	B	13	952	8	5	12
	C	68	4015	32	25	56

Tableau 2.1.8.3. - Contractuels occupant un emploi non permanent

	Catégorie	Nombre de jours de carence prélevés	Montant brut des sommes retenues pour délai de carence (€)	Nombre total d'agents rémunérés et potentiellement soumis au jour de carence	Nombre d'agents auxquels a été appliqué au moins un jour de carence	Nombre d'arrêts maladies (hors prolongations) soumis à la journée de carence
Hommes	A	0	0	0	0	0
	B	0	0	0	0	0
	C	0	0	7	0	5
Femmes	A	0	0	0	0	0
	B	0	0	0	0	0
	C	0	0	45	0	58

Tableau 2.1.8.4. : Nombre de jours de carence prélevés aux agents par sexe et tranche d'âge

Sexe	Age*	Année de naissance		
		Titulaires et stagiaires	Contractuels occupant un emploi permanent	Contractuels occupant un emploi non permanent
		1.4.0 (1)	1.4.0 (2)	1.4.0 (3)
HOMMES	moins de 20 ans	0	0	0
	20 à 24 ans	0	0	0
	25 à 29 ans	9	0	0
	30 à 34 ans	1	3	0
	35 à 39 ans	8	3	0
	40 à 44 ans	24	0	0
	45 à 49 ans	22	0	0
	50 à 54 ans	20	1	0
	55 à 59 ans	16	1	0
	60 à 64 ans	11	0	0
	65 ans et plus	0	2	0
	TOTAL		111	10
FEMMES	moins de 20 ans	0	0	0
	20 à 24 ans	0	20	0
	25 à 29 ans	11	8	0
	30 à 34 ans	15	12	0
	35 à 39 ans	10	8	0
	40 à 44 ans	13	12	0
	45 à 49 ans	21	10	0
	50 à 54 ans	51	6	0
	55 à 59 ans	32	4	0
	60 à 64 ans	24	1	0
	65 ans et plus	1	0	0
	TOTAL		178	81
ENSEMBLE	moins de 20 ans	0	0	0
	20 à 24 ans	0	20	0
	25 à 29 ans	20	8	0
	30 à 34 ans	16	15	0
	35 à 39 ans	18	11	0
	40 à 44 ans	37	12	0
	45 à 49 ans	43	10	0
	50 à 54 ans	71	7	0
	55 à 59 ans	48	5	0
	60 à 64 ans	35	1	0
	65 ans et plus	1	2	0
	TOTAL		289	91

* Age atteint au 31/12/2021

Année de naissance

moins de 20 ans
20 à 24 ans
25 à 29 ans
30 à 34 ans
35 à 39 ans
40 à 44 ans
45 à 49 ans
50 à 54 ans
55 à 59 ans
60 à 64 ans
65 ans et plus

2002 et années suivantes
1997 à 2001
1992 à 1996
1987 à 1991
1982 à 1986
1977 à 1981
1972 à 1976
1967 à 1971
1962 à 1966
1957 à 1961
1956 et avant

Accusé de réception en préfecture
077-217705144-20230404-23_07719-DE
Date de télétransmission : 04/04/2023
Date de réception préfecture : 04/04/2023

Avez-vous mis en place des procédures administratives de contrôle des arrêts maladies ?	En cours
---	----------

Avez-vous mis en place des procédures médicales de contrôle des arrêts maladies ?	Oui
---	-----

Accusé de réception en préfecture
077-217705144-20230404-23_07719-DE
Date de télétransmission : 04/04/2023
Date de réception préfecture : 04/04/2023

2.2.0 Congés de proche aidant des fonctionnaires et contractuels sur emploi permanent, par sexe et par catégorie hiérarchique

Champ : le tableau qui suit concerne les fonctionnaires et contractuels sur un emploi permanent ayant bénéficié d'un congé de proche aidant au cours de l'année 2021.

		Nombre d'agents	Nombre total de journées d'absence au titre du congé de proche aidant
Catégorie A	Hommes	0	0,0
	Femmes	0	0,0
Catégorie B	Hommes	0	0,0
	Femmes	0	0,0
Catégorie C	Hommes	0	0,0
	Femmes	0	0,0

Accusé de réception en préfecture
 077-217705144-20230404-23_07719-DE
 Date de télétransmission : 04/04/2023
 Date de réception préfecture : 04/04/2023

Champ : le tableau qui suit concerne les agents occupant un emploi permanent à temps complet (qu'ils travaillent à temps plein)

Avez-vous, parmi vos agents sur emploi permanent à temps complet, des agents concernés par des cycles de travail délibérés avant le 1er janvier 2002 ?	Non
--	-----

Si OUI, afficher et compléter le tableau suivant :

	Nombre de fonctionnaires et de contractuels sur emploi permanent à temps complet concernés au 31 décembre 2021		
	Hommes	Femmes	Total
Agents sur cycle hebdomadaire	129	238	367
Cycle mensuel	0	0	0
Cycle saisonnier	0	0	0
Cycle annuel	0	0	0
Autre cycle	0	0	0
Forfait	0	0	0
Total tous types de cycles	129	238	367
dont cycles de travail délibérés avant le 1er janvier 2002	0	0	0
Rappel : nombre total d'agents concernés			367

Champ : le tableau qui suit concerne les agents sur emploi permanent, présents dans la collectivité locale au 31/12/2021.

2.2.3.1 Nombre d'agents ayant un compte épargne temps (CET)	Nombre d'agents ayant un compte épargne temps (CET) au 31/12/2021		dont nombre d'agents ayant ouvert un compte épargne temps (CET) en 2021		dont nombre d'agents ayant déposé des jours sur leur compte épargne temps (CET) en 2021		Nombre total d'agents ayant un compte épargne temps (CET) au 31/12/2021	dont nombre d'agents ayant ouvert un compte épargne temps (CET) en 2021	dont nombre total d'agents ayant déposé des jours sur leur compte épargne temps (CET) en 2021
	Hommes	Femmes	Hommes	Femmes	Hommes	Femmes	Total	Total	Total
Catégorie A	3	9	0	2	3	9	12	2	12
Catégorie B	11	17	2	4	11	16	28	6	27
Catégorie C	78	158	6	24	73	147	236	30	220
Toutes catégories	92	184	8	30	87	172	276	38	259

Champ : le tableau qui suit concerne les agents sur emploi permanent, présents dans la collectivité locale au 31/12/2021.

2.2.3.2 Nombre de jours accumulés	Nombre de jours accumulés au 31/12/2021		dont nombre de jours versés au titre de l'année 2021		Nombre de jours accumulés au 31/12/2021	dont nombre de jours versés au titre de l'année 2021
	Hommes	Femmes	Hommes	Femmes	Total	Total
Catégorie A	65	221	23	41	285	64
Catégorie B	225	246	78	90	470	168
Catégorie C	892	1 644	254	511	2 536	764
Toutes catégories	1 181	2 110	355	641	3 291	995

Champ : le tableau qui suit concerne tous les agents sur emploi permanent passés par la collectivité locale même s'ils n'y sont plus au 31/12/2021.

2.2.3.3 Nombre de jours utilisés par type de consommation (cf. décret n° 2010-531 du 20 mai 2010)	Nombre de jours utilisés sous forme de congés en 2021		Nombre de jours indemnisés en 2021		Nombre de jours pris en compte au titre de la Rafp* en 2021		Nombre de jours donnés au bénéfice d'un agent public en 2021	
	Hommes	Femmes	Hommes	Femmes	Hommes	Femmes	Hommes	Femmes
Catégorie A	0	6	0	0	0	0	0	0
Catégorie B	2	29	0	0	0	0	0	0
Catégorie C	41	53	0	0	0	0	0	0
Toutes catégories	43	87	0	0	0	0	0	0

* Régime de retraite additionnel dans la fonction publique (Rafp).

Accusé de réception en préfecture
077-217705144-20230404-23_07719-DE
Date de télétransmission : 04/04/2023
Date de réception préfecture : 04/04/2023

Nombre de jours donnés dans le cadre du dispositif de don de jours par type de jours

Type de jours	Nombre de jours
Jours d'aménagement et de réduction du temps de travail	0
Jours de congés annuels	0
Jours épargnés sur un compte épargne-temps	0
TOTAL	0

Accusé de réception en préfecture
077-217705144-20230404-23_07719-DE
Date de télétransmission : 04/04/2023
Date de réception préfecture : 04/04/2023

Votre collectivité dispose-t-elle d'une charte du temps au 31/12/2021 ?	Non
---	-----

Accusé de réception en préfecture
077-217705144-20230404-23_07719-DE
Date de télétransmission : 04/04/2023
Date de réception préfecture : 04/04/2023

Dans votre collectivité, y-a-t-il des agents qui ont effectué des heures supplémentaires et/ou complémentaires au cours de l'année 2021? Oui

Si OUI, afficher et renseigner le tableau suivant :

Champ : le tableau qui suit concerne les fonctionnaires et contractuels sur emploi permanent, présents au cours de l'année 2021

Cadres d'emplois Filières	Fonctionnaires						Contractuels sur emploi permanent					
	Temps complets		Temps non complets				Temps complets		Temps non complets			
	Nombre d'heures supplémentaires réalisées et rémunérées en 2021		Nombre d'heures complémentaires réalisées et rémunérées en 2021		Nombre d'heures supplémentaires réalisées et rémunérées en 2021		Nombre d'heures supplémentaires réalisées et rémunérées en 2021		Nombre d'heures complémentaires réalisées et rémunérées en 2021		Nombre d'heures supplémentaires réalisées et rémunérées en 2021	
	Hommes	Femmes	Hommes	Femmes	Hommes	Femmes	Hommes	Femmes	Hommes	Femmes	Hommes	Femmes
ADMINISTRATEURS	0,00	0,00	0,00	0,00	0,00	0,00	0,00	0,00	0,00	0,00	0,00	0,00
ATTACHES	0,00	0,00	0,00	0,00	0,00	0,00	0,00	0,00	0,00	0,00	0,00	0,00
SECRETAIRES DE MAIRIE	0,00	0,00	0,00	0,00	0,00	0,00	0,00	0,00	0,00	0,00	0,00	0,00
REDACTEURS	13,00	620,00	0,00	0,00	0,00	0,00	0,00	196,00	0,00	0,00	0,00	0,00
ADJOINTS ADMINISTRATIFS	0,00	857,00	0,00	0,00	0,00	0,00	0,00	246,00	0,00	0,00	0,00	0,00
FILIERE ADMINISTRATIVE	13,00	1 477,00	0,00	0,00	0,00	0,00	0,00	442,00	0,00	0,00	0,00	0,00
INGENIEURS EN CHEF	0,00	0,00	0,00	0,00	0,00	0,00	0,00	0,00	0,00	0,00	0,00	0,00
INGENIEURS	0,00	0,00	0,00	0,00	0,00	0,00	0,00	0,00	0,00	0,00	0,00	0,00
TECHNICIENS	50,00	0,00	0,00	0,00	0,00	0,00	0,00	14,00	0,00	0,00	0,00	0,00
AGENTS DE MAITRISE	994,00	179,00	0,00	0,00	0,00	0,00	0,00	0,00	0,00	0,00	0,00	0,00
ADJOINTS TECHNIQUES	3 313,00	914,00	0,00	0,00	0,00	0,00	365,00	246,00	0,00	0,00	0,00	0,00
ADJOINTS TECHNIQUES DES ETABLISSEMENTS D'ENSEIGNEMENT	0,00	0,00	0,00	0,00	0,00	0,00	0,00	2,00	0,00	0,00	0,00	0,00
FILIERE TECHNIQUE	4 357,00	1 093,00	0,00	0,00	0,00	0,00	365,00	260,00	0,00	0,00	0,00	0,00
CONSERVATEURS DU PATRIMOINE	0,00	0,00	0,00	0,00	0,00	0,00	0,00	0,00	0,00	0,00	0,00	0,00
CONSERVATEURS DES BIBLIOTHEQUES	0,00	0,00	0,00	0,00	0,00	0,00	0,00	0,00	0,00	0,00	0,00	0,00
ATTACHES DE CONSERVATION DU PATRIMOINE	0,00	0,00	0,00	0,00	0,00	0,00	0,00	0,00	0,00	0,00	0,00	0,00
BIBLIOTHECAIRES	0,00	0,00	0,00	0,00	0,00	0,00	0,00	0,00	0,00	0,00	0,00	0,00
DIRECTEURS D'ETABLISSEMENTS D'ENSEIGNEMENT ARTISTIQUE	0,00	0,00	0,00	0,00	0,00	0,00	0,00	0,00	0,00	0,00	0,00	0,00
PROFESSEURS D'ENSEIGNEMENT ARTISTIQUE	5,00	61,00	0,00	0,00	0,00	0,00	0,00	0,00	0,00	0,00	0,00	0,00
ASSISTANTS DE CONSERVATION DU PATRIMOINE ET DES BIBLIOTHEQUES	0,00	0,00	0,00	0,00	0,00	0,00	0,00	0,00	0,00	0,00	0,00	0,00
ASSISTANTS D'ENSEIGNEMENT ARTISTIQUE	4,00	90,00	0,00	0,00	0,00	0,00	0,00	0,00	0,00	0,00	0,00	0,00
ADJOINTS TERRITORIAUX DU PATRIMOINE	0,00	0,00	0,00	0,00	0,00	0,00	0,00	0,00	0,00	0,00	0,00	0,00
FILIERE CULTURELLE	9,00	151,00	0,00	0,00	0,00	0,00	0,00	0,00	0,00	0,00	0,00	0,00
CONSEILLERS DES APS	0,00	0,00	0,00	0,00	0,00	0,00	0,00	0,00	0,00	0,00	0,00	0,00
EDUCATEURS DES APS	0,00	0,00	0,00	0,00	0,00	0,00	0,00	41,00	0,00	0,00	0,00	0,00
OPERATEURS DES APS	0,00	0,00	0,00	0,00	0,00	0,00	0,00	0,00	0,00	0,00	0,00	0,00
FILIERE SPORTIVE	0,00	0,00	0,00	0,00	0,00	0,00	0,00	41,00	0,00	0,00	0,00	0,00
CONSEILLERS SOCIO-EDUCATIFS	0,00	0,00	0,00	0,00	0,00	0,00	0,00	0,00	0,00	0,00	0,00	0,00
ASSISTANTS SOCIO-EDUCATIFS	0,00	0,00	0,00	0,00	0,00	0,00	0,00	0,00	0,00	0,00	0,00	0,00
EDUCATEURS DE JEUNES ENFANTS	0,00	0,00	0,00	0,00	0,00	0,00	0,00	0,00	0,00	0,00	0,00	0,00
MONITEURS-EDUCATEURS ET INTERVENANTS FAMILIAUX	0,00	0,00	0,00	0,00	0,00	0,00	0,00	0,00	0,00	0,00	0,00	0,00
ASSISTANTS SPECIALISES DES ECOLES MATERNELLES	0,00	26,00	0,00	0,00	0,00	0,00	0,00	0,00	0,00	0,00	0,00	0,00
AGENTS SOCIAUX	0,00	0,00	0,00	0,00	0,00	0,00	0,00	0,00	0,00	0,00	0,00	0,00
FILIERE SOCIALE	0,00	26,00	0,00	0,00	0,00	0,00	0,00	0,00	0,00	0,00	0,00	0,00
MEDECINS	0,00	0,00	0,00	0,00	0,00	0,00	0,00	0,00	0,00	0,00	0,00	0,00
PSYCHOLOGUES	0,00	0,00	0,00	0,00	0,00	0,00	0,00	0,00	0,00	0,00	0,00	0,00
SAGES-FEMMES	0,00	0,00	0,00	0,00	0,00	0,00	0,00	0,00	0,00	0,00	0,00	0,00
CADRES DE SANTE PARAMEDICAUX	0,00	0,00	0,00	0,00	0,00	0,00	0,00	0,00	0,00	0,00	0,00	0,00
PUERICULTRICES CADRES DE SANTE	0,00	0,00	0,00	0,00	0,00	0,00	0,00	0,00	0,00	0,00	0,00	0,00
PUERICULTRICES *	0,00	0,00	0,00	0,00	0,00	0,00	0,00	0,00	0,00	0,00	0,00	0,00
CADRES DE SANTE INFIRMIERS, REEDUCATEURS ET ASSISTANTS MEDICO-TECHNIQUES	0,00	0,00	0,00	0,00	0,00	0,00	0,00	0,00	0,00	0,00	0,00	0,00
INFIRMIERS EN SOINS GENERAUX	0,00	0,00	0,00	0,00	0,00	0,00	0,00	0,00	0,00	0,00	0,00	0,00
INFIRMIERS	0,00	0,00	0,00	0,00	0,00	0,00	0,00	0,00	0,00	0,00	0,00	0,00
AUXILIAIRES DE PUERICULTURE	0,00	0,00	0,00	0,00	0,00	0,00	0,00	0,00	0,00	0,00	0,00	0,00
AUXILIAIRES DE SOINS	0,00	0,00	0,00	0,00	0,00	0,00	0,00	0,00	0,00	0,00	0,00	0,00
FILIERE MEDICO-SOCIALE	0,00	0,00	0,00	0,00	0,00	0,00	0,00	0,00	0,00	0,00	0,00	0,00
MASSEURS-KINESITHERAPEUTES, PSYCHOMOTRICIENS ET ORTHOPHONISTES	0	0	0	0	0	0	0	0	0	0	0	0,00
PEDICURES-POODOLOGUES, ERGOTHERAPEUTES, ORTHOPTISTES ET MANIPULATEURS D'ELECTRODIAGNOSTIC MEDICAL	0,00	0,00	0,00	0,00	0,00	0,00	0,00	0,00	0,00	0,00	0,00	0,00
BIOLOGISTES, VETERINAIRES, PHARMACIENS	0,00	0,00	0,00	0,00	0,00	0,00	0,00	0,00	0,00	0,00	0,00	0,00
TECHNICIENS PARAMEDICAUX	0,00	0,00	0,00	0,00	0,00	0,00	0,00	0,00	0,00	0,00	0,00	0,00
FILIERE MEDICO-TECHNIQUE	0,00	0,00	0,00	0,00	0,00	0,00	0,00	0,00	0,00	0,00	0,00	0,00
DIRECTEUR DE POLICE MUNICIPALE	0,00	0,00	0,00	0,00	0,00	0,00	0,00	0,00	0,00	0,00	0,00	0,00
CHEFS DE SERVICE DE POLICE MUNICIPALE	413,00	0,00	0,00	0,00	0,00	0,00	0,00	0,00	0,00	0,00	0,00	0,00
AGENTS DE POLICE MUNICIPALE	1 427,00	734,00	0,00	0,00	0,00	0,00	0,00	0,00	0,00	0,00	0,00	0,00
GARDES-CHAMPETRES	0,00	0,00	0,00	0,00	0,00	0,00	0,00	0,00	0,00	0,00	0,00	0,00
FILIERE POLICE MUNICIPALE	1 840,00	734,00	0,00	0,00	0,00	0,00	0,00	0,00	0,00	0,00	0,00	0,00
CONTRÔLEURS, COLONELS	0,00	0,00	0,00	0,00	0,00	0,00	0,00	0,00	0,00	0,00	0,00	0,00
CAPITAINES, COMMANDANTS, LIEUTENANTS-COLONELS	0,00	0,00	0,00	0,00	0,00	0,00	0,00	0,00	0,00	0,00	0,00	0,00
MÉDECINS, PHARMACIENS	0,00	0,00	0,00	0,00	0,00	0,00	0,00	0,00	0,00	0,00	0,00	0,00
LIEUTENANTS	0,00	0,00	0,00	0,00	0,00	0,00	0,00	0,00	0,00	0,00	0,00	0,00
INFIRMIERS D'ENCADREMENT	0,00	0,00	0,00	0,00	0,00	0,00	0,00	0,00	0,00	0,00	0,00	0,00
INFIRMIERS	0,00	0,00	0,00	0,00	0,00	0,00	0,00	0,00	0,00	0,00	0,00	0,00
SOUS-OFFICIERS	0,00	0,00	0,00	0,00	0,00	0,00	0,00	0,00	0,00	0,00	0,00	0,00
SAPEURS ET CAPORAUX	0,00	0,00	0,00	0,00	0,00	0,00	0,00	0,00	0,00	0,00	0,00	0,00
FILIERE INCENDIE ET SECOURS	0,00	0,00	0,00	0,00	0,00	0,00	0,00	0,00	0,00	0,00	0,00	0,00
ANIMATEURS	327,00	0,00	0,00	0,00	0,00	0,00	240,00	0,00	0,00	0,00	0,00	0,00
ADJOINTS D'ANIMATION	242,00	258,00	0,00	0,00	0,00	0,00	205,00	214,00	0,00	0,00	0,00	0,00
FILIERE ANIMATION	569,00	258,00	0,00	0,00	0,00	0,00	445,00	214,00	0,00	0,00	0,00	0,00
TOTAL	6 788,00	3 739,00	0,00	0,00	0,00	0,00	810,00	957,00	0,00	0,00	0,00	0,00

* Comptabiliser les puéricultrices du cadre d'emplois du décret n° 92-859 du 28 août 1992 modifié et du cadre d'emplois du décret n° 2014-923 du 18 août 2014

Accusé de réception en préfecture
077-217705144-20230404-23_07719-DE
Date de télétransmission : 04/04/2023
Date de réception préfecture : 04/04/2023

Votre collectivité dispose-t-elle d'un système de décompte des heures réalisées Non

Si OUI, afficher et renseigner le tableau suivant :

CADRE D'EMPLOIS	Fonctionnaires				Contractuels sur emploi permanent				
	Temps complets		Temps non complets		Temps complets		Temps non complets		
	Hommes	Femmes	Hommes	Femmes	Hommes	Femmes	Hommes	Femmes	
Administrateurs	0	0	0	0	0	0	0	0	20
Attachés	0	0	0	0	0	0	0	0	21
Secrétaires de mairie	0	0	0	0	0	0	0	0	22
Rédacteurs	0	0	0	0	0	0	0	0	23
Adjoint administratifs	0	0	0	0	0	0	0	0	24
FILIERE ADMINISTRATIVE	0	0	0	0	0	0	0	0	25
Ingénieurs en chef	0	0	0	0	0	0	0	0	26
Ingénieurs	0	0	0	0	0	0	0	0	27
Techniciens	0	0	0	0	0	0	0	0	28
Agents de maîtrise	0	0	0	0	0	0	0	0	29
Adjoint techniques	0	0	0	0	0	0	0	0	30
Adjoint techniques des établissements d'enseignement	0	0	0	0	0	0	0	0	31
FILIERE TECHNIQUE	0	0	0	0	0	0	0	0	32
Conservateurs du patrimoine	0	0	0	0	0	0	0	0	33
Conservateurs des bibliothèques	0	0	0	0	0	0	0	0	34
Attachés de conservation du patrimoine	0	0	0	0	0	0	0	0	35
Bibliothécaires	0	0	0	0	0	0	0	0	36
Directeurs d'établissements d'enseignement artistique	0	0	0	0	0	0	0	0	37
Professeurs d'enseignement artistique	0	0	0	0	0	0	0	0	38
Assistants de conservation du patrimoine et des bibliothèques	0	0	0	0	0	0	0	0	39
Assistants d'enseignement artistique	0	0	0	0	0	0	0	0	40
Adjoint territoriaux du patrimoine	0	0	0	0	0	0	0	0	41
FILIERE CULTURELLE	0	0	0	0	0	0	0	0	42
Conseillers des APS	0	0	0	0	0	0	0	0	43
Educateurs des APS	0	0	0	0	0	0	0	0	44
Opérateurs des APS	0	0	0	0	0	0	0	0	45
FILIERE SPORTIVE	0	0	0	0	0	0	0	0	46
Conseillers socio-éducatifs	0	0	0	0	0	0	0	0	47
Assistants socio-éducatifs	0	0	0	0	0	0	0	0	48
Educateurs de jeunes enfants	0	0	0	0	0	0	0	0	49
Moniteurs-éducateurs et intervenants familiaux	0	0	0	0	0	0	0	0	50
Agents spécialisés des écoles maternelles (ASEM)	0	0	0	0	0	0	0	0	51
Agents sociaux	0	0	0	0	0	0	0	0	52
FILIERE SOCIALE	0	0	0	0	0	0	0	0	53
Médecins	0	0	0	0	0	0	0	0	54
Psychologues	0	0	0	0	0	0	0	0	55
Sages-femmes	0	0	0	0	0	0	0	0	56
Cadres de santé paramédicaux	0	0	0	0	0	0	0	0	57
Publicultrices cadres de santé	0	0	0	0	0	0	0	0	58
Publicultrices*	0	0	0	0	0	0	0	0	59
Cadres de santé infirmiers, rééducateurs et assistants médico-techniques	0	0	0	0	0	0	0	0	60
Infirmiers en soins généraux	0	0	0	0	0	0	0	0	61
Infirmiers	0	0	0	0	0	0	0	0	62
Auxiliaires de puériculture	0	0	0	0	0	0	0	0	63
Auxiliaires de soins	0	0	0	0	0	0	0	0	64
FILIERE MEDICO SOCIALE	0	0	0	0	0	0	0	0	65
Masseurs-kinésithérapeutes, psychomotriciens et orthophonistes	0	0	0	0	0	0	0	0	66
Pédicures-podologues, ergothérapeutes, orthoptistes et manipulateurs d'électroradiologie médicale	0	0	0	0	0	0	0	0	67
Biologistes, vétérinaires, pharmaciens	0	0	0	0	0	0	0	0	68
Techniciens paramédicaux	0	0	0	0	0	0	0	0	69
FILIERE MEDICO-TECHNIQUE	0	0	0	0	0	0	0	0	70
Directeur de police municipale	0	0	0	0	0	0	0	0	71
Chefs de service de police municipale	0	0	0	0	0	0	0	0	72
Agents de police municipale	0	0	0	0	0	0	0	0	73
Gardes-champêtres	0	0	0	0	0	0	0	0	74
FILIERE POLICE MUNICIPALE	0	0	0	0	0	0	0	0	75
Contrôleurs, colonels	0	0	0	0	0	0	0	0	76
Capitaines, commandants, lieutenants-colonels	0	0	0	0	0	0	0	0	77
Médecins, pharmaciens	0	0	0	0	0	0	0	0	78
Lieutenants	0	0	0	0	0	0	0	0	79
Cadres de santé	0	0	0	0	0	0	0	0	80
Infirmiers	0	0	0	0	0	0	0	0	81
Sous-officiers	0	0	0	0	0	0	0	0	82
Sapeurs et caporaux	0	0	0	0	0	0	0	0	83
FILIERE INCENDIE-SECOURS	0	0	0	0	0	0	0	0	84
Animateurs	0	0	0	0	0	0	0	0	85
Adjointes d'animation	0	0	0	0	0	0	0	0	86
FILIERE ANIMATION	0	0	0	0	0	0	0	0	
TOTAL	0	0	0	0	0	0	0	0	

* Comptabiliser les publicultrices du cadre d'emplois du décret n° 92-859 du 28 août 1992 modifié et du cadre d'emplois du décret n° 2014-923 du 18 août 2014.

Accusé de réception en préfecture
077-217705144-20230404-23_07719-DE
Date de télétransmission : 04/04/2023
Date de réception préfecture : 04/04/2023

2.3.1 Informations relatives au temps partiel prévu par l'article 60 de la loi n° 84-53 du 26 janvier 1984

		Hommes	Femmes	Total
2.3.1.1	Nombre de demandes présentées	1	21	22
2.3.1.2	Nombre de demandes acceptées	1	21	22
2.3.1.3	Nombre de premières demandes satisfaites	1	5	6
2.3.1.4	Nombre de modifications de quotités	0	0	0
2.3.1.5	Nombre de retours au temps plein	0	0	0

2.3.1.1 il s'agit du nombre de demandes présentées et non du nombre d'agents ayant présenté des demandes au cours de l'année. (Un

2.3.1.2 il s'agit du nombre de demandes acceptées et non du nombre d'agents ayant présenté des demandes au cours de l'année. (Un

2.3.1.4 il s'agit du nombre de modifications présentées par des agents occupant un emploi permanent à temps complet et exerçant leurs

2.3.1.5 il s'agit du nombre d'agents occupant un emploi à temps complet et exerçant leurs fonctions à temps partiel choisi qui ne renouvellent pas leur demande de travail à temps partiel.

2.3.2 Qualité de temps de travail des fonctionnaires occupant un emploi à temps complet rémunérés au 31/12/2021 par filière, cadre d'emplois et selon le sexe

Champ : le tableau qui suit concerne les agents fonctionnaires titulaires et stagiaires occupant un emploi à temps complet rémunérés au 31/12/2021.

	FONCTIONNAIRES occupant un poste à TEMPS COMPLET et exerçant leurs fonctions à :								Total	
	TEMPS PLEIN		Tout type de TEMPS PARTIEL (sauf thérapeutique)							
	100%		Moins de 80%		de 80% à moins de 90%		90% et plus		Hommes	Femmes
	Hommes 2.3.2(1)	Femmes 2.3.2(2)	Hommes 2.3.2(3)	Femmes 2.3.2(4)	Hommes 2.3.2(5)	Femmes 2.3.2(6)	Hommes 2.3.2(7)	Femmes 2.3.2(8)		
FILIERE ADMINISTRATIVE										
Administrateurs	0	0	0	0	0	0	0	0	0	0
Attachés	2	3	0	0	0	0	0	2	2	5
Secrétaires de mairie	0	0	0	0	0	0	0	0	0	0
Rédacteurs	1	6	0	0	0	0	0	1	1	7
Adjoint administratifs	0	29	0	0	0	0	3	0	4	36
FILIERE ADMINISTRATIVE	3	38	0	0	0	0	3	0	7	48
FILIERE TECHNIQUE										
Ingénieurs en chef	0	0	0	0	0	0	0	0	0	0
Ingénieurs	1	0	0	0	0	0	0	0	1	0
Techniciens	2	3	0	0	0	0	0	1	2	4
Agents de maîtrise	15	1	0	0	0	0	0	0	15	1
Adjoint techniques	62	72	0	1	0	1	1	3	63	77
Adjoint techniques des établissements d'enseignement	0	0	0	0	0	0	0	0	0	0
FILIERE TECHNIQUE	80	76	0	1	0	1	1	4	81	82
FILIERE CULTURELLE										
Conservateurs du patrimoine	0	0	0	0	0	0	0	0	0	0
Conservateurs des bibliothèques	0	0	0	0	0	0	0	0	0	0
Attachés de conservation du patrimoine	0	0	0	0	0	0	0	0	0	0
Bibliothécaires	0	1	0	0	0	0	0	0	0	1
Directeurs d'établissements d'enseignement artistique	0	0	0	0	0	0	0	0	0	0
Professeurs d'enseignement artistique	1	1	0	0	0	0	0	0	1	1
Assistants de conservation du patrimoine et des bibliothèques	0	3	0	0	0	0	0	0	0	3
Assistants d'enseignement artistique	1	1	0	0	0	0	0	0	1	1
Adjoint territoriaux du patrimoine	0	2	0	0	0	0	0	0	0	2
FILIERE CULTURELLE	2	8	0	0	0	0	0	0	2	8
FILIERE SPORTIVE										
Conseillers des APS	0	0	0	0	0	0	0	0	0	0
Educateurs des APS	0	1	0	0	0	0	0	0	0	1
Opérateurs des APS	1	0	0	0	0	0	0	0	1	0
FILIERE SPORTIVE	1	1	0	0	0	0	0	0	1	1
FILIERE SOCIALE										
Conseillers socio-éducatifs	0	0	0	0	0	0	0	0	0	0
Assistants socio-éducatifs	0	0	0	0	0	0	0	1	0	1
Educateurs de jeunes enfants	0	0	0	0	0	0	0	0	0	0
Moniteurs-éducateurs et intervenants familiaux	0	0	0	0	0	0	0	0	0	0
Agents spécialisés des écoles maternelles (ASEM)	0	22	0	0	0	0	0	1	0	23
Agents sociaux	0	3	0	0	0	0	0	0	0	3
FILIERE SOCIALE	0	25	0	0	0	0	0	2	0	27
FILIERE MEDICO-SOCIALE										
Médecins	0	0	0	0	0	0	0	0	0	0
Psychologues	0	0	0	0	0	0	0	0	0	0
Sages-femmes	0	0	0	0	0	0	0	0	0	0
Cadres de santé paramédicaux	0	0	0	0	0	0	0	0	0	0
Puéricultrices cadres de santé	0	0	0	0	0	0	0	0	0	0
Puéricultrices*	0	0	0	0	0	0	0	0	0	0
Cadres de santé infirmiers, rééducateurs et assistants médico-techniques	0	0	0	0	0	0	0	0	0	0
Infirmiers en soins généraux	0	0	0	0	0	0	0	0	0	0
Infirmiers	0	0	0	0	0	0	0	0	0	0
Auxiliaires de puériculture	0	0	0	0	0	0	0	0	0	0
Auxiliaires de soins	0	0	0	0	0	0	0	0	0	0
FILIERE MEDICO-SOCIALE	0	0	0	0	0	0	0	0	0	0
FILIERE MEDICO-TECHNIQUE										
Masseurs-kinésithérapeutes, psychomotriciens et orthophonistes	0	0	0	0	0	0	0	0	0	0
Pédicures-podologues, ergothérapeutes, orthoptistes et manipulateurs d'électroradiologie médicale	0	0	0	0	0	0	0	0	0	0
Biologistes, vétérinaires, pharmaciens	0	0	0	0	0	0	0	0	0	0
Techniciens paramédicaux	0	0	0	0	0	0	0	0	0	0
FILIERE MEDICO-TECHNIQUE	0	0	0	0	0	0	0	0	0	0
FILIERE POLICE MUNICIPALE										
Directeurs de police municipale	0	0	0	0	0	0	0	0	0	0
Chefs de service de police municipale	1	0	0	0	0	0	0	0	1	0
Agents de police municipale	5	4	0	0	0	0	0	0	5	4
Gardes-champêtres	0	0	0	0	0	0	0	0	0	0
FILIERE POLICE MUNICIPALE	6	4	0	0	0	0	0	0	6	4
FILIERE INCENDIE ET SECOURS										
Contrôleurs, colonels	0	0	0	0	0	0	0	0	0	0
Capitaines, commandants, lieutenants-colonels	0	0	0	0	0	0	0	0	0	0
Médecins, pharmaciens	0	0	0	0	0	0	0	0	0	0
Lieutenants	0	0	0	0	0	0	0	0	0	0
Cadres de santé	0	0	0	0	0	0	0	0	0	0
Infirmiers	0	0	0	0	0	0	0	0	0	0
Sous-officiers	0	0	0	0	0	0	0	0	0	0
Sapeurs et caporaux	0	0	0	0	0	0	0	0	0	0
FILIERE INCENDIE-SECOURS	0	0	0	0	0	0	0	0	0	0
FILIERE ANIMATION										
Animateurs	4	0	0	0	0	0	0	0	4	0
Adjoints d'animation	6	13	0	0	0	2	0	0	6	15
FILIERE ANIMATION	10	13	0	0	0	2	0	0	10	15
TOTAL	102	165	0	1	0	6	1	13	103	185

*comptabiliser les puéricultrices du cadre d'emplois du décret n° 92-859 du 28 août 1992 modifié et du cadre d'emplois du décret n° 2014-923 du 18 août 2014.

Accusé de réception en préfecture
077-217705144-20230404-23_07719-DE
Date de télétransmission : 04/04/2023
Date de réception préfecture : 04/04/2023

2.3.3 Nombre de fonctionnaires bénéficiaires d'un temps partiel de droit ou sur autorisation par catégorie et sexe

Champ : le tableau qui suit concerne les agents fonctionnaires occupant un emploi à temps complet et exerçant à temps partiel, rémunérés au 31/12/2021.

		Temps partiel de droit	Temps partiel sur autorisation
Catégorie A	Hommes	0	0
	Femmes	1	2
	Total	1	2
Catégorie B	Hommes	0	0
	Femmes	1	1
	Total	1	1
Catégorie C	Hommes	0	1
	Femmes	4	11
	Total	4	12

Accusé de réception en préfecture
 077-217705144-20230404-23_07719-DE
 Date de télétransmission : 04/04/2023
 Date de réception préfecture : 04/04/2023

2.3.4 Quotité de temps de travail des contractuels occupant un emploi permanent à temps complet et rémunérés au 31/12/2021 par filière, cadre d'emplois et selon le sexe

Champ : le tableau qui suit concerne les agents contractuels sur un emploi permanent à temps complet, rémunérés au 31/12/2021

	CONTRACTUELS sur emploi permanent occupant un poste à TEMPS COMPLET et exerçant leurs fonctions à :								Total	
	TEMPS PLEIN		Tout type de TEMPS PARTIEL (sauf thérapeutique)							
	100%		Moins de 80%		de 80% à moins de 90%		90% et plus			
	Hommes 2.3.4(1)	Femmes 2.3.4(2)	Hommes 2.3.4(3)	Femmes 2.3.4(4)	Hommes 2.3.4(5)	Femmes 2.3.4(6)	Hommes 2.3.4(7)	Femmes 2.3.4(8)	Hommes	Femmes
FILIERE ADMINISTRATIVE										
Administrateurs	0	0	0	0	0	0	0	0	0	0
Attachés	0	2	0	0	0	0	0	0	0	2
Secrétaires de mairie	0	0	0	0	0	0	0	0	0	0
Rédacteurs	1	7	0	0	0	0	0	0	1	7
Adjointes administratifs	1	9	0	0	0	2	0	0	1	11
FILIERE ADMINISTRATIVE	2	18	0	0	0	2	0	0	2	20
FILIERE TECHNIQUE										
Ingénieurs en chef	0	0	0	0	0	0	0	0	0	0
Ingénieurs	1	0	0	0	0	0	0	0	1	0
Techniciens	0	1	0	0	0	0	0	0	0	1
Agents de maîtrise	0	0	0	0	0	0	0	0	0	0
Adjointes techniques	11	17	0	0	0	1	0	0	11	18
Adjointes techniques des établissements d'enseignement	0	0	0	0	0	0	0	0	0	0
FILIERE TECHNIQUE	12	18	0	0	0	1	0	0	12	19
FILIERE CULTURELLE										
Conservateurs du patrimoine	0	0	0	0	0	0	0	0	0	0
Conservateurs des bibliothèques	0	0	0	0	0	0	0	0	0	0
Attachés de conservation du patrimoine	0	0	0	0	0	0	0	0	0	0
Bibliothécaires	0	0	0	0	0	0	0	0	0	0
Directeurs d'établissements d'enseignement artistique	0	0	0	0	0	0	0	0	0	0
Professeurs d'enseignement artistique	1	0	0	0	0	0	0	0	1	0
Assistants de conservation du patrimoine et des bibliothèques	0	0	0	0	0	0	0	0	0	0
Assistants d'enseignement artistique	1	0	0	0	0	0	0	0	1	0
Adjointes territoriaux du patrimoine	0	0	0	0	0	0	0	0	0	0
FILIERE CULTURELLE	2	0	0	0	0	0	0	0	2	0
FILIERE SPORTIVE										
Conseillers des APS	1	0	0	0	0	0	0	0	1	0
Educateurs des APS	1	1	0	0	0	0	0	0	1	1
Opérateurs des APS	0	0	0	0	0	0	0	0	0	0
FILIERE SPORTIVE	2	1	0	0	0	0	0	0	2	1
FILIERE SOCIALE										
Conseillers socio-éducatifs	0	0	0	0	0	0	0	0	0	0
Assistants socio-éducatifs	0	0	0	0	0	0	0	0	0	0
Educateurs de jeunes enfants	0	0	0	0	0	0	0	0	0	0
Moniteurs-éducateurs et intervenants familiaux	0	0	0	0	0	0	0	0	0	0
Agents spécialisés des écoles maternelles (ASEM)	0	0	0	0	0	0	0	0	0	0
Agents sociaux	0	0	0	0	0	0	0	0	0	0
FILIERE SOCIALE	0	0	0	0	0	0	0	0	0	0
FILIERE MEDICO-SOCIALE										
Médecins	0	0	0	0	0	0	0	0	0	0
Psychologues	0	0	0	0	0	0	0	0	0	0
Sages-femmes	0	0	0	0	0	0	0	0	0	0
Cadres de santé paramédicaux	0	0	0	0	0	0	0	0	0	0
Puéricultrices cadres de santé	0	0	0	0	0	0	0	0	0	0
Puéricultrices*	0	0	0	0	0	0	0	0	0	0
Cadres de santé infirmiers, rééducateurs et assistants médico-techniques	0	0	0	0	0	0	0	0	0	0
Infirmiers en soins généraux	0	0	0	0	0	0	0	0	0	0
Infirmiers	0	0	0	0	0	0	0	0	0	0
Auxiliaires de puériculture	0	0	0	0	0	0	0	0	0	0
Auxiliaires de soins	0	0	0	0	0	0	0	0	0	0
FILIERE MEDICO-SOCIALE	0	0	0	0	0	0	0	0	0	0
FILIERE MEDICO-TECHNIQUE										
Masseurs-kinésithérapeutes, psychomotriciens et orthophonistes	0	0	0	0	0	0	0	0	0	0
Pédicures-podologues, ergothérapeutes, orthoptistes et manipulateurs d'électroradiologie médicale	0	0	0	0	0	0	0	0	0	0
Biologistes, vétérinaires, pharmaciens	0	0	0	0	0	0	0	0	0	0
Techniciens paramédicaux	0	0	0	0	0	0	0	0	0	0
FILIERE MEDICO-TECHNIQUE	0	0	0	0	0	0	0	0	0	0
FILIERE POLICE MUNICIPALE										
Directeur de police municipale	0	0	0	0	0	0	0	0	0	0
Chefs de service de police municipale	0	0	0	0	0	0	0	0	0	0
Agents de police municipale	0	0	0	0	0	0	0	0	0	0
Gardes-champêtres	0	0	0	0	0	0	0	0	0	0
FILIERE POLICE MUNICIPALE	0	0	0	0	0	0	0	0	0	0
FILIERE INCENDIE ET SECOURS										
Contrôleurs, colonels	0	0	0	0	0	0	0	0	0	0
Capitaines, commandants, lieutenants-colonels	0	0	0	0	0	0	0	0	0	0
Médecins, pharmaciens	0	0	0	0	0	0	0	0	0	0
Lieutenants	0	0	0	0	0	0	0	0	0	0
Cadres de santé	0	0	0	0	0	0	0	0	0	0
Infirmiers	0	0	0	0	0	0	0	0	0	0
Sous-officiers	0	0	0	0	0	0	0	0	0	0
Sapeurs et caporaux	0	0	0	0	0	0	0	0	0	0
FILIERE INCENDIE-SECOURS	0	0	0	0	0	0	0	0	0	0
FILIERE ANIMATION										
Animateurs	2	0	0	0	0	0	0	0	2	0
Adjointes d'animation	6	12	0	0	0	1	0	0	6	13
FILIERE ANIMATION	8	12	0	0	0	1	0	0	8	13
TOTAL	26	49	0	0	0	4	0	0	26	53

* Comptabiliser les puéricultrices du cadre d'emplois du décret n° 92-859 du 28 août 1992 modifié et du cadre d'emplois du décret n° 2014-923 du 18 août 2014.

Accusé de réception en préfecture
077-217705144-20230404-23_07719-DE
Date de télétransmission : 04/04/2023
Date de réception préfecture : 04/04/2023

2.3.5 Nombre d'agents contractuels bénéficiaires d'un temps partiel de droit ou sur autorisation par catégorie et sexe

Champ : le tableau qui suit concerne les agents contractuels sur un emploi permanent à temps complet et exerçant à temps partiel, rémunérés au 31/12/2021.

		Temps partiel de droit	Temps partiel sur autorisation
		2.3.5(1)	2.3.5(2)
Catégorie A	Hommes	0	0
	Femmes	0	0
	Total	0	0
Catégorie B	Hommes	0	0
	Femmes	0	0
	Total	0	0
Catégorie C	Hommes	0	0
	Femmes	2	2
	Total	2	2

Accusé de réception en préfecture
077-217705144-20230404-23_07719-DE
Date de télétransmission : 04/04/2023
Date de réception préfecture : 04/04/2023

Nombre de fonctionnaires et d'agents contractuels bénéficiaires de plein droit d'un temps partiel annualisé à l'issue de leur congé de maternité, d'adoption ou de paternité et d'accueil de l'enfant

Avez-vous délibéré sur l'octroi d'un temps partiel annualisé de droit pour vos agents ?	Non
---	-----

Si OUI, afficher et compléter le tableau suivant :

	FONCTIONNAIRES		CONTRACTUELS	
	Hommes	Femmes	Hommes	Femmes
Catégorie A	0	0	0	0
Catégorie B	0	0	0	0
Catégorie C	0	0	0	0
Total	0	0	0	0

Accusé de réception en préfecture 077-217705144-20230404-23_07719-DE Date de télétransmission : 04/04/2023 Date de réception préfecture : 04/04/2023

Nombre de demandes d'exercice des fonctions dans le cadre du télétravail, de refus prononcés et d'agents exerçant leur fonctions dans le cadre du télétravail par sexe, par catégorie hiérarchique et par filière

Avez-vous délibéré sur la mise en place du télétravail ?	Non
--	-----

Si OUI, afficher et renseigner le tableau suivant :

Champ : le tableau qui suit concerne les agents présents dans la collectivité locale au 31/12/2021.

		Hommes			Femmes		
		Catégorie A	Catégorie B	Catégorie C	Catégorie A	Catégorie B	Catégorie C
Nombre d'agents ayant demandé à bénéficier du télétravail au cours de l'année 2021	FILIERE ADMINISTRATIVE	0	0	0	0	0	0
	FILIERE TECHNIQUE	0	0	0	0	0	0
	FILIERE CULTURELLE	0	0	0	0	0	0
	FILIERE SPORTIVE	0	0	0	0	0	0
	FILIERE SOCIALE	0	0	0	0	0	0
	FILIERE MEDICO-SOCIALE	0	0	0	0	0	0
	FILIERE MEDICO-TECHNIQUE	0	0	0	0	0	0
	FILIERE POLICE MUNICIPALE	0	0	0	0	0	0
	FILIERE INCENDIE ET SECOURS	0	0	0	0	0	0
	FILIERE ANIMATION	0	0	0	0	0	0
TOTAL		0	0	0	0	0	0
Nombre d'agents dont la demande d'exercice des fonctions en télétravail a été rejetée	FILIERE ADMINISTRATIVE	0	0	0	0	0	0
	FILIERE TECHNIQUE	0	0	0	0	0	0
	FILIERE CULTURELLE	0	0	0	0	0	0
	FILIERE SPORTIVE	0	0	0	0	0	0
	FILIERE SOCIALE	0	0	0	0	0	0
	FILIERE MEDICO-SOCIALE	0	0	0	0	0	0
	FILIERE MEDICO-TECHNIQUE	0	0	0	0	0	0
	FILIERE POLICE MUNICIPALE	0	0	0	0	0	0
	FILIERE INCENDIE ET SECOURS	0	0	0	0	0	0
	FILIERE ANIMATION	0	0	0	0	0	0
TOTAL		0	0	0	0	0	0
Nombre d'agents exerçant leurs fonctions dans le cadre du télétravail (article 133 de la loi du 12 mars 2012) au 31/12/2021	FILIERE ADMINISTRATIVE	0	0	0	0	0	0
	FILIERE TECHNIQUE	0	0	0	0	0	0
	FILIERE CULTURELLE	0	0	0	0	0	0
	FILIERE SPORTIVE	0	0	0	0	0	0
	FILIERE SOCIALE	0	0	0	0	0	0
	FILIERE MEDICO-SOCIALE	0	0	0	0	0	0
	FILIERE MEDICO-TECHNIQUE	0	0	0	0	0	0
	FILIERE POLICE MUNICIPALE	0	0	0	0	0	0
	FILIERE INCENDIE ET SECOURS	0	0	0	0	0	0
	FILIERE ANIMATION	0	0	0	0	0	0
TOTAL		0	0	0	0	0	0

Définition du télétravail : Article L. 1222-9 du Code du travail :

Article 133 de la loi du 12 mars 2012 :

Les fonctionnaires relevant de la loi n° 83-634 du 13 juillet 1983 portant droits et obligations des fonctionnaires peuvent exercer leurs fonctions dans le cadre du télétravail tel qu'il est défini au premier alinéa de l'article L. 1222-9 du code du travail. L'exercice des fonctions en télétravail est accordé à la demande du fonctionnaire et après accord du chef de service. Il peut y être mis fin à tout moment, sous réserve d'un délai de prévenance. Les fonctionnaires télétravailleurs bénéficient des droits prévus par la législation et la réglementation applicables aux agents exerçant leurs fonctions dans les locaux de leur employeur public.

Le présent article est applicable aux agents publics non fonctionnaires et aux magistrats. Un décret en Conseil d'Etat fixe, après concertation avec les organisations syndicales représentatives de la fonction publique, les conditions d'application du présent article, notamment en ce qui concerne les modalités d'organisation du télétravail et les conditions dans lesquelles la commission administrative paritaire compétente peut être saisie par le fonctionnaire intéressé en cas de refus opposé à sa demande de télétravail ainsi que les possibilités de recours ponctuel au télétravail.

Accusé de réception en préfecture
077-217705144-20230404-23_07719-DE
Date de télétransmission : 04/04/2023
Date de réception préfecture : 04/04/2023

Avez-vous délibéré sur l'octroi d'une allocation forfaitaire de télétravail ?	Non
---	-----

Si OUI, afficher et renseigner le tableau suivant :

Nombre d'agents autorisés à travailler :	Hommes			Femmes			TOTAL
	Catégorie A	Catégorie B	Catégorie C	Catégorie A	Catégorie B	Catégorie C	
- de manière ponctuelle	0	0	0	0	0	0	0
- de manière régulière	0	0	0	0	0	0	0
- depuis leur domicile ou un autre lieu privé	0	0	0	0	0	0	0
- depuis un lieu professionnel mis à disposition par l'employeur	0	0	0	0	0	0	0
- depuis un lieu professionnel autre que ceux mis à disposition par l'employeur	0	0	0	0	0	0	0
- avec leur équipement personnel	0	0	0	0	0	0	0
- sur des jours fixes	0	0	0	0	0	0	0
- sur des jours flottants	0	0	0	0	0	0	0
- un jour par semaine	0	0	0	0	0	0	0
- deux jours par semaine	0	0	0	0	0	0	0
- trois jours par semaine	0	0	0	0	0	0	0
- plus de trois jours par semaine en raison de sa situation personnelle (état de santé, handicap, grossesse, etc.)	0	0	0	0	0	0	0
- plus de trois jours par semaine en raison d'une situation exceptionnelle	0	0	0	0	0	0	0

Accusé de réception en préfecture
077-217705144-20230404-23_07719-DE
Date de télétransmission : 04/04/2023
Date de réception préfecture : 04/04/2023

Rémunérations 3.1.1

Rémunérations des fonctionnaires ayant travaillé au moins un jour durant l'année 2021

Réponse au formulaire

Champ : Fonctionnaires ayant travaillé au moins un jour au cours de l'année 2021.

3.1.1.0 - Au 31/12/2021, avez-vous mis en place le RISEEP pour vos agents fonctionnaires pour au moins un cadre d'emploi ? Oui

Si Oui, afficher les deux questions suivantes :

Avez-vous mis en place le RISEEP pour l'ensemble des cadres d'emploi éligibles ? Oui

Avez-vous délibéré sur la mise en place d'une part CIA ? Oui

3.1.1 - FONCTIONNAIRES SUR EMPLOI PERMANENT	Montant total des rémunérations annuelles brutes (hors charges personnelles)		dont primes et indemnités à l'exclusion des Prises de déplacement		dont nouvelle bonification indiciaire (NBI)		dont complément de traitement indiciaire (CTI)		dont heures supplémentaires ou complémentaires		dont STT		dont IR	
	3.1.1.1		3.1.1.2		3.1.1.3		3.1.1.4		3.1.1.5		3.1.1.6		3.1.1.7	
	Hommes	Femmes	Hommes	Femmes	Hommes	Femmes	Hommes	Femmes	Hommes	Femmes	Hommes	Femmes	Hommes	Femmes
FILIERE ADMINISTRATIVE	125 633	1 245 342	96 690	206 373	1 371	18 179	0	0	0	0	0	0	0	0
Catégorie A	57 853	228 142	29 320	64 589	1 171	3 568	0	0	0	0	0	0	0	
Catégorie B	37 851	317 237	11 340	40 661	0	3 797	0	0	0	371	17 199	0	0	
Catégorie C	0	1 039 963	0	101 124	0	10 784	0	0	0	0	22 945	0	7 142	
FILIERE TECHNIQUE	2 332 270	2 280 352	238 892	594 184	12 759	4 850	0	0	0	89 555	95 649	19 172	32 855	
Catégorie A	70 551	0	28 972	0	4 340	0	0	0	0	0	0	0	0	
Catégorie B	86 453	135 213	13 673	28 608	843	1 124	0	0	0	1 269	1 000	885	4 404	
Catégorie C	2 244 896	2 145 347	193 249	165 576	12 756	3 726	0	0	0	88 286	29 649	12 287	28 451	
FILIERE CULTURELLE	124 568	373 852	0	22 352	0	3 828	0	0	0	369	4 204	0	1 052	
Catégorie A	43 764	119 150	0	12 340	0	1 124	0	0	0	223	1 804	0	5 135	
Catégorie B	80 802	252 402	0	61 992	0	1 684	0	0	0	146	2 400	0	2 126	
Catégorie C	0	0	0	4 020	0	0	0	0	0	0	0	0	885	
FILIERE SPORTIVE	707	87 303	0	3 800	0	0	0	0	0	0	0	0	27	
Catégorie A	0	0	0	0	0	0	0	0	0	0	0	0	0	
Catégorie B	0	37 365	0	3 800	0	0	0	0	0	0	0	0	27	
Catégorie C	707	0	0	0	0	0	0	0	0	0	0	0	0	
FILIERE SOCIALE	0	350 880	0	62 707	0	4 482	0	0	0	3 028	0	4 608	0	
Catégorie A	0	45 296	0	10 368	0	1 283	0	0	0	0	0	1 028	0	
Catégorie B	0	0	0	0	0	0	0	0	0	0	0	0	0	
Catégorie C	0	710 750	0	52 339	0	3 199	0	0	0	3 028	0	3 580	0	
FILIERE MEDICO-SOCIALE	0	0	0	0	0	0	0	0	0	0	0	0	0	
Catégorie A	0	0	0	0	0	0	0	0	0	0	0	0	0	
Catégorie B	0	0	0	0	0	0	0	0	0	0	0	0	0	
Catégorie C	0	0	0	0	0	0	0	0	0	0	0	0	0	
FILIERE MEDICO-TECHNIQUE	0	0	0	0	0	0	0	0	0	0	0	0	0	
Catégorie A	0	0	0	0	0	0	0	0	0	0	0	0	0	
Catégorie B	0	0	0	0	0	0	0	0	0	0	0	0	0	
Catégorie C	0	0	0	0	0	0	0	0	0	0	0	0	0	
FILIERE POLICE MUNICIPALE	277 905	134 734	11 495	790	843	0	0	0	0	46 071	18 911	896	3 212	
Catégorie A	0	0	0	0	0	0	0	0	0	0	0	0	0	
Catégorie B	62 794	2	6 369	0	843	0	0	0	0	11 243	0	0	0	
Catégorie C	217 127	134 734	5 126	790	0	0	0	0	0	35 828	18 911	896	3 212	
FILIERE INCENDIE ET SECOURS	0	0	0	0	0	0	0	0	0	0	0	0	0	
Catégorie A	0	0	0	0	0	0	0	0	0	0	0	0	0	
Catégorie B	0	0	0	0	0	0	0	0	0	0	0	0	0	
Catégorie C	0	0	0	0	0	0	0	0	0	0	0	0	0	
FILIERE ANIMATION	286 051	361 402	43 027	29 148	2 756	2 280	0	0	0	10 987	4 250	18	1 540	
Catégorie A	143 452	0	23 362	0	1 063	0	0	0	0	6 275	0	0	2 894	
Catégorie B	143 601	361 402	19 665	29 148	1 693	2 280	0	0	0	4 712	4 250	18	1 540	
Catégorie C	0	0	0	0	0	0	0	0	0	0	0	0	0	
Total	3 336 630	5 544 279	325 066	894 720	23 469	32 999	0	0	0	147 753	107 843	24 085	36 796	

Rémunérations 3.2.1

Rémunérations des contractuels occupant un emploi permanent ayant travaillé au moins un jour durant de l'année 2021

Champ : contractuels sur un emploi permanent, ayant travaillé au moins un jour au cours de l'année 2021.

3.2.1.0 - Au 31/12/2021, avez-vous mis en place le RISEEP pour vos agents contractuels occupant un emploi permanent ? Oui

Si Oui, afficher la question suivante :

Avez-vous mis en place le RISEEP pour l'ensemble des cadres d'emploi éligibles ? Oui

3.2.1 - CONTRACTUELS SUR EMPLOI PERMANENT	Montant total des rémunérations annuelles brutes (hors charges personnelles)		dont primes et indemnités		dont complément de traitement indiciaire (CTI)		dont heures supplémentaires ou complémentaires	
	3.2.1.1		3.2.1.2		3.2.1.3		3.2.1.4	
	Hommes	Femmes	Hommes	Femmes	Hommes	Femmes	Hommes	Femmes
FILIERE ADMINISTRATIVE	57 282	208 834	8 628	58 258	0	0	0	10 747
Catégorie A	0	56 973	0	19 260	0	0	0	375
Catégorie B	34 749	193 646	4 889	28 203	0	0	0	4 788
Catégorie C	22 433	258 817	3 739	19 835	0	0	0	5 584
FILIERE TECHNIQUE	282 171	286 972	30 224	31 305	0	0	0	6 499
Catégorie A	44 981	0	12 480	0	0	0	0	0
Catégorie B	0	26 625	0	7 400	0	0	0	397
Catégorie C	236 190	260 347	17 744	23 905	0	0	0	6 102
FILIERE CULTURELLE	89 952	89 244	0	0	0	0	0	31
Catégorie A	4 612	0	0	0	0	0	0	0
Catégorie B	85 340	89 244	0	0	0	0	0	31
Catégorie C	0	0	0	0	0	0	0	0
FILIERE SPORTIVE	66 550	55 278	8 928	1 410	0	0	0	8
Catégorie A	39 774	0	7 472	0	0	0	0	0
Catégorie B	26 776	55 278	1 456	1 410	0	0	0	8
Catégorie C	0	0	0	0	0	0	0	0
FILIERE SOCIALE	0	0	0	0	0	0	0	0
Catégorie A	0	0	0	0	0	0	0	0
Catégorie B	0	0	0	0	0	0	0	0
Catégorie C	0	0	0	0	0	0	0	0
FILIERE MEDICO-SOCIALE	0	0	0	0	0	0	0	0
Catégorie A	0	0	0	0	0	0	0	0
Catégorie B	0	0	0	0	0	0	0	0
Catégorie C	0	0	0	0	0	0	0	0
FILIERE MEDICO-TECHNIQUE	0	0	0	0	0	0	0	0
Catégorie A	0	0	0	0	0	0	0	0
Catégorie B	0	0	0	0	0	0	0	0
Catégorie C	0	0	0	0	0	0	0	0
FILIERE POLICE MUNICIPALE	0	0	0	0	0	0	0	0
Catégorie A	0	0	0	0	0	0	0	0
Catégorie B	0	0	0	0	0	0	0	0
Catégorie C	0	0	0	0	0	0	0	0
FILIERE INCENDIE ET SECOURS	0	0	0	0	0	0	0	0
Catégorie A	0	0	0	0	0	0	0	0
Catégorie B	0	0	0	0	0	0	0	0
Catégorie C	0	0	0	0	0	0	0	0
FILIERE ANIMATION	220 843	310 244	30 118	21 419	0	0	0	7 779
Catégorie A	62 454	0	9 215	0	0	0	0	4 053
Catégorie B	158 389	310 244	20 903	21 419	0	0	0	3 726
Catégorie C	0	0	0	0	0	0	0	0
Total	655 221	1 310 074	66 071	112 818	0	0	0	18 253

Rémunérations 3.3.1

Rémunérations des contractuels occupant un emploi NON permanent ayant travaillé au moins un jour durant l'année 2021

Champ : contractuels sur un emploi NON permanent, ayant travaillé au moins un jour au cours de l'année 2021.

	Montant total des rémunérations annuelles brutes	
	Hommes	Femmes
Assistantes maternelles	0	0
Assistantes familiales	0	0
Autres agents sur emploi non permanent (y compris collaborateurs de cabinet)	220 813	1 189 796
Total	220 813	1 189 796

Rémunérations 3.4.1

Indemnisation du chômage pour les titulaires

Pour la gestion de l'indemnisation du chômage de vos anciens agents TITULAIRES, vous êtes :

	Nombre d'allocataires dans l'année 2021
Anciens titulaires	0
Anciens stagiaires	0

Rémunérations 3.4.2

Indemnisation du chômage pour les contractuels

Pour la gestion de l'indemnisation du chômage de vos anciens agents contractuels :

Vous êtes en auto-assurance sans convention de gestion avec Pôle Emploi :

Si en AUTO-ASSURANCE, afficher et renseigner : Nombre d'allocataires dans l'année 2021 : 0

Rémunérations 3.4.3

Maintien des primes en cas de congé de maladie ordinaire

Avez-vous prévu le maintien des primes en cas de congé de maladie ordinaire ? Oui

Accusé de réception en préfecture
077-217705144-20230404-23_07719-DE
Date de télétransmission : 04/04/2023
Date de réception préfecture : 04/04/2023

Votre collectivité a-t-elle versé une indemnité de fin de contrat au cours de l'année ? Oui

SI OUI, afficher le tableau suivant

CADRE D'EMPLOIS	Fondement du recrutement									Total du nombre de contractuels
	Article 3-1, 1*	Article 3-1	Article 3-2	Article 3-3, 1*	Article 3-3, 2*	Article 3-3, 3*	Article 3-3, 3* bis	Article 3-3, 4*	Article 3-3, 5*	
	Accroissement temporaire d'activité	Remplaçants	Affectés sur un poste vacant	Pas de cadre d'emplois existant	Les besoins des services ou la nature des fonctions le justifient	Tous les emplois pour les communes de moins de 1 000 habitants et les groupements de communes regroupant moins de 15 000 habitants	Tous les emplois pour les communes nouvelles issues de la fusion de communes de moins de 1 000 habitants	Temps non complet des autres collectivités territoriales ou établissements mentionnés à l'article 2 lorsque la quotité de temps de travail est inférieure à 50 %	Communes de moins de 2 000 hab. et groupements de communes de moins de 10 000 hab. dont la création ou la suppression dépend de la décision d'une autorité qui s'impose à la collectivité	
FILIERE ADMINISTRATIVE										
Administrateurs	0	0	0	0	0	0	0	0	0	0
Attachés	0	0	0	0	0	0	0	0	0	0
Secrétaires de mairie	0	0	0	0	0	0	0	0	0	0
Rédacteurs	0	0	0	0	0	0	0	0	0	0
Adjoint administratifs	0	0	0	0	0	0	0	0	0	0
FILIERE ADMINISTRATIVE	0	0	0	0	0	0	0	0	0	0
FILIERE TECHNIQUE										
Ingénieurs en chef	0	0	0	0	0	0	0	0	0	0
Ingénieurs	0	0	0	0	0	0	0	0	0	0
Techniciens	0	0	0	0	0	0	0	0	0	0
Agents de maîtrise	0	0	0	0	0	0	0	0	0	0
Adjoint techniques	41	0	0	0	0	0	0	0	0	0
Adjoint techniques des établissements d'enseignement	0	0	0	0	0	0	0	0	0	0
FILIERE TECHNIQUE	41	0	0	0	0	0	0	0	0	0
FILIERE CULTURELLE										
Conservateurs du patrimoine	0	0	0	0	0	0	0	0	0	0
Conservateurs des bibliothèques	0	0	0	0	0	0	0	0	0	0
Attachés de conservation du patrimoine	0	0	0	0	0	0	0	0	0	0
Bibliothécaires	0	0	0	0	0	0	0	0	0	0
Directeurs d'établissements d'enseignement artistique	0	0	0	0	0	0	0	0	0	0
Professeurs d'enseignement artistique	0	0	0	0	0	0	0	0	0	0
Assistants de conservation du patrimoine et des bibliothèques	0	0	0	0	0	0	0	0	0	0
Assistants d'enseignement artistique	0	0	0	0	0	0	0	0	0	0
Adjoint territoriaux du patrimoine	0	0	0	0	0	0	0	0	0	0
FILIERE CULTURELLE	0	0	0	0	0	0	0	0	0	0
FILIERE SPORTIVE										
Conseillers des APS	0	0	0	0	0	0	0	0	0	0
Educateurs des APS	0	0	1	0	0	0	0	0	0	0
Opérateurs des APS	0	0	0	0	0	0	0	0	0	0
FILIERE SPORTIVE	0	0	1	0	0	0	0	0	0	0
FILIERE SOCIALE										
Conseillers socio-éducatifs	0	0	0	0	0	0	0	0	0	0
Assistants socio-éducatifs	0	0	0	0	0	0	0	0	0	0
Educateurs de jeunes enfants	0	0	0	0	0	0	0	0	0	0
Moniteurs-éducateurs et intervenants familiaux	0	0	0	0	0	0	0	0	0	0
Agents spécialisés des écoles maternelles (ASEM)	0	0	0	0	0	0	0	0	0	0
Agents sociaux	0	0	0	0	0	0	0	0	0	0
FILIERE SOCIALE	0	0	0	0	0	0	0	0	0	0
FILIERE MEDICO-SOCIALE										
Médecins	0	0	0	0	0	0	0	0	0	0
Psychologues	0	0	0	0	0	0	0	0	0	0
Sages-femmes	0	0	0	0	0	0	0	0	0	0
Cadres de santé paramédicaux	0	0	0	0	0	0	0	0	0	0
Puéricultrices cadres de santé	0	0	0	0	0	0	0	0	0	0
Puéricultrices*	0	0	0	0	0	0	0	0	0	0
Cadres de santé infirmiers, rééducateurs et assistants médico-techniques	0	0	0	0	0	0	0	0	0	0
Infirmiers en soins généraux	0	0	0	0	0	0	0	0	0	0
Infirmiers	0	0	0	0	0	0	0	0	0	0
Auxiliaires de puériculture	0	0	0	0	0	0	0	0	0	0
Auxiliaires de soins	0	0	0	0	0	0	0	0	0	0
FILIERE MEDICO-SOCIALE	0	0	0	0	0	0	0	0	0	0
FILIERE MEDICO-TECHNIQUE										
Masseurs-kinésithérapeutes, psychomotriciens et ortho	0	0	0	0	0	0	0	0	0	0
Pédicures-podologues, ergothérapeutes, orthoptistes et manipulateurs d'électroradiologie médicale	0	0	0	0	0	0	0	0	0	0
Biochimistes, vétérinaires, pharmaciens	0	0	0	0	0	0	0	0	0	0
Techniciens paramédicaux	0	0	0	0	0	0	0	0	0	0
FILIERE MEDICO-TECHNIQUE	0	0	0	0	0	0	0	0	0	0
FILIERE POLICE MUNICIPALE										
Directeur de police municipale	0	0	0	0	0	0	0	0	0	0
Chefs de service de police municipale	0	0	0	0	0	0	0	0	0	0
Agents de police municipale	0	0	0	0	0	0	0	0	0	0
Gardes-champêtres	0	0	0	0	0	0	0	0	0	0
FILIERE POLICE MUNICIPALE	0	0	0	0	0	0	0	0	0	0
FILIERE INCENDIE ET SECOURS										
Contrôleurs, colonels	0	0	0	0	0	0	0	0	0	0
Capitaines, commandants, lieutenants-colonels	0	0	0	0	0	0	0	0	0	0
Médecins, pharmaciens	0	0	0	0	0	0	0	0	0	0
Lieutenants	0	0	0	0	0	0	0	0	0	0
Cadres de santé	0	0	0	0	0	0	0	0	0	0
Infirmiers	0	0	0	0	0	0	0	0	0	0
Sous-officiers	0	0	0	0	0	0	0	0	0	0
Sapeurs et caporaux	0	0	0	0	0	0	0	0	0	0
FILIERE INCENDIE-SECOURS	0	0	0	0	0	0	0	0	0	0
FILIERE ANIMATION										
Animateurs	0	0	0	0	0	0	0	0	0	0
Adjoint d'animation	44	0	0	0	0	0	0	0	0	0
FILIERE ANIMATION	44	0	0	0	0	0	0	0	0	0
TOTAL	85	0	1	0	0	0	0	0	0	0

* Comptabiliser les puéricultrices du cadre d'emplois du décret n° 92-859 du 28 août 1997 modifié et du cadre d'emplois du décret n° 2014-923 du 18 août 2014.

Accusé de réception en préfecture
 077-217705144-20230404-23_07719-DE
 Date de télétransmission : 04/04/2023
 Date de réception préfecture : 04/04/2023

Cet indicateur reprend les informations par ailleurs disponibles dans différents indicateurs du bilan social. Il a pour but de calculer automatiquement les écarts de salaire entre hommes et femmes et n'est pas exporté dans le fichier transmis à la DGGCL.

Fonctionnaires	Salaire brut moyen des hommes (en ETPR)	Salaire brut moyen des femmes (en ETPR)	Ecart (en %)
FILIERE ADMINISTRATIVE	45 210	33 862	25,10
Catégorie A	48 910	47 696	2,48
Catégorie B	37 811	45 994	-21,64
Catégorie C		29 573	
FILIERE TECHNIQUE	30 924	28 120	9,07
Catégorie A	70 455		
Catégorie B	43 210	34 671	19,76
Catégorie C	30 101	27 789	7,68
FILIERE CULTURELLE	36 423	41 366	-13,57
Catégorie A	43 764	59 575	-36,13
Catégorie B	33 389	33 510	-0,36
Catégorie C		52 402	
FILIERE SPORTIVE	23 567	37 355	-58,51
Catégorie A			
Catégorie B		37 355	
Catégorie C	23 567		
FILIERE SOCIALE		28 205	
Catégorie A		50 107	
Catégorie B			
Catégorie C		27 444	
FILIERE MEDICO-SOCIALE			
Catégorie A			
Catégorie B			
Catégorie C			
FILIERE MEDICO-TECHNIQUE			
Catégorie A			
Catégorie B			
Catégorie C			
FILIERE POLICE MUNICIPALE	46 318	33 434	27,82
Catégorie A			
Catégorie B	60 798		
Catégorie C	43 421	33 434	23,00
FILIERE INCENDIE ET SECOURS			
Catégorie A			
Catégorie B			
Catégorie C			
FILIERE ANIMATION	28 605	28 044	1,96
Catégorie B	35 613		
Catégorie C	23 934	28 044	-17,17
Total	32 188	30 423	5,48

Contractuels sur emploi permanent	Salaire brut moyen des hommes (en ETPR)	Salaire brut moyen des femmes (en ETPR)	Ecart (en %)
FILIERE ADMINISTRATIVE	25 528	34 036	-33,33
Catégorie A		45 098	
Catégorie B	28 023	35 728	-27,50
Catégorie C	22 433	31 258	-39,34
FILIERE TECHNIQUE	29 017	25 543	11,97
Catégorie A	44 981		
Catégorie B		30 873	
Catégorie C	27 180	25 234	7,16
FILIERE CULTURELLE	24 246	23 926	1,32
Catégorie A	29 200		
Catégorie B	24 023	23 926	0,40
Catégorie C			
FILIERE SPORTIVE	33 250	26 343	20,77
Catégorie A	35 774		
Catégorie B	26 940	26 343	2,22
Catégorie C			
FILIERE SOCIALE			
Catégorie A			
Catégorie B			
Catégorie C			
FILIERE MEDICO-SOCIALE			
Catégorie A			
Catégorie B			
Catégorie C			
FILIERE MEDICO-TECHNIQUE			
Catégorie A			
Catégorie B			
Catégorie C			
FILIERE POLICE MUNICIPALE			
Catégorie A			
Catégorie B			
Catégorie C			
FILIERE INCENDIE ET SECOURS			
Catégorie A			
Catégorie B			
Catégorie C			
FILIERE ANIMATION	28 993	24 899	14,12
Catégorie B	30 227		
Catégorie C	28 552	24 899	12,79
Total	28 214	27 962	0,89

Accusé de réception en préfecture
077-217705144-20230404-23_07719-DE
Date de télétransmission : 04/04/2023
Date de réception préfecture : 04/04/2023

Votre collectivité est-elle un département, une région, une collectivité territoriale de plus de 20 000 habitants ou un établissement public de coopération intercommunale à fiscalité propre de plus de 20 000 habitants ?	Non
---	-----

Si OUI, afficher et compléter le tableau suivant :

	Sommes brutes en euros (hommes)	Sommes brutes en euros (femmes)	Nombre de Hommes bénéficiaires	Nombre de femmes bénéficiaires	Durée cumulée en nombre de mois
Les dix plus hautes rémunérations en 2021	0	0	0	0	0

Accusé de réception en préfecture
 077-217705144-20230404-23_07719-DE
 Date de télétransmission : 04/04/2023
 Date de réception préfecture : 04/04/2023

3.4.7 - Dépenses de fonctionnement de la collectivité et dépenses de personnel

Tous les montants doivent être exprimés en euros (arrondir à l'euro supérieur). Opérations réelles, hors opérations d'ordres.

3.4.7(1)	Montant des dépenses de fonctionnement de la collectivité constatées au compte administratif de l'année de référence (opérations réelles, hors opérations d'ordre)	29 266 511
3.4.7(2)	Charges de personnel (opérations réelles, hors opérations d'ordres)	17 708 980

Accusé de réception en préfecture
077-217705144-20230404-23_07719-DE
Date de télétransmission : 04/04/2023
Date de réception préfecture : 04/04/2023

Champ : le tableau qui suit concerne les fonctionnaires et contractuels sur emploi permanent, présents en 2021.

	Effectif au 31/12/2021 des agents de la collectivité	Effectif en équivalent temps plein sur 2021
Assistants* de prévention (ex-agents chargés de la mise en œuvre des actions de prévention dans la collectivité)	1	0
Conseillers** de prévention (ex-agents chargés de la mise en œuvre des actions de prévention dans la collectivité)	0	0
Agents chargés des fonctions d'inspection en hygiène et sécurité dans la collectivité (ACFI)***, titulaires ou contractuels, agents de la collectivité	1	0
Médecins de prévention, titulaires ou contractuels, agents de la collectivité	0	1
Infirmiers des services de prévention, titulaires ou contractuels, agents de la collectivité	0	0
Autres personnels affectés à la prévention (animateurs, formateurs prévention, personnes en charge de la prévention, ...)	0	0

Champ : les tableaux qui suivent concernent les fonctionnaires et contractuels sur emploi permanent, présents au 31/12/2021

	Montant en euros (arrondi à l'euro supérieur)	Nombre de jours	Nombre d'agents
Formation obligatoire des agents assistants et conseillers chargés de la mise en œuvre des actions de prévention	0	1	1
Formation obligatoire des membres du comité d'hygiène, de sécurité et des conditions de travail	0	0	0
Formation dans le cadre des habilitations	10 948	50	23
Dépenses relatives aux interventions en matière de prévention et de sécurité (*)	0		
Dépenses correspondant aux mesures prises dans l'année pour l'amélioration des conditions de travail. Cet indicateur regroupe l'ensemble des frais liés à l'amélioration des conditions d'hygiène et de prévention (autres formations, investissements, Equipements de Protection Individuelle...)	1 488		

 **Santé et sécurité au travail 4.1.3** Nombre de visites médicales sur demande de l'agent

Comptabiliser seulement les visites médicales sur demande de l'agent.

	Hommes	Femmes
Nombre de visites médicales spontanées chez le médecin de prévention, en 2021	1	5

Accusé de réception en préfecture
077-217705144-20230404-23_07719-DE
Date de télétransmission : 04/04/2023
Date de réception préfecture : 04/04/2023



Votre collectivité dispose-t-elle d'un document unique d'évaluation des risques professionnels, au 31/12/2021 ?	Oui
---	-----

Si OUI, afficher et indiquer :

L'année de création du document	2011
L'année de la dernière mise à jour	2019



Votre collectivité dispose-t-elle d'un plan de prévention des risques psychosociaux au 31/12/2021 ?	Non
---	-----



Votre collectivité a-t-elle mis en place les démarches de prévention suivantes, au cours de l'année 2021 :

Démarche de prévention des troubles musculo-squelettiques (TMS) ?	Non
Démarche de prévention des risques cancérogènes, mutagènes, toxiques pour la reproduction (CMR) ?	Non
D'autres démarches de prévention des risques ?	Non



Votre collectivité dispose-t-elle d'un registre de santé et de sécurité au travail, au 31/12/2021 ?	Oui
---	-----

Accusé de réception en préfecture
077-217705144-20230404-23_07719-DE
Date de télétransmission : 04/04/2023
Date de réception préfecture : 04/04/2023

Champ : le tableau qui suit concerne tous les agents quel que soit leur statut (y compris contractuels sur emploi non permanent), présents au cours de l'année 2021.

Nombre total d'heures rémunérées sur l'année 2021	763 562,80	Si ce total n'est pas correct, vous pouvez le modifier	
---	------------	--	--

Y a-t-il eu des accidents du travail ou des arrêts de travail en lien avec ces accidents en 2021 dans votre collectivité ?	Oui
--	-----

Si OUI, afficher le tableau suivant :

Cadres d'emplois - Filière	Nombre d'accidents du travail* reconnus dans l'année 2021								Nombre de jours d'arrêts de travail (pour les accidents du travail survenus dans l'année 2021 ou auparavant)			
	Accidents de SERVICE				Accidents de TRAJET				Accident de SERVICE		Accident de TRAJET	
	Nombre d'accidents de SERVICE		dont nombre d'accidents sans arrêt		Nombre d'accidents de TRAJET		dont nombre d'accidents sans arrêt		Hommes	Femmes	Hommes	Femmes
	Hommes	Femmes	Hommes	Femmes	Hommes	Femmes	Hommes	Femmes	Hommes	Femmes	Hommes	Femmes
Administrateurs	0	0	0	0	0	0	0	0	0	0	0	0
Attachés	0	0	0	0	0	0	0	0	0	0	0	0
Secrétaires de mairie	0	0	0	0	0	0	0	0	0	0	0	0
Rédacteurs	0	1	0	0	0	1	0	1	0	11	0	0
Adjoint administratifs	0	2	0	0	0	0	0	0	0	199	0	0
FILIERE ADMINISTRATIVE	0	3	0	0	0	1	0	1	0	210	0	0
Ingénieurs en chef	0	0	0	0	0	0	0	0	0	0	0	0
Ingénieurs	0	0	0	0	0	0	0	0	0	0	0	0
Techniciens	0	0	0	0	0	0	0	0	0	0	0	0
Agents de maîtrise	1	0	0	0	0	0	0	0	58	0	0	0
Adjoint techniques	4	8	1	1	1	0	0	0	445	512	1	0
Adjoint techniques des établissements d'enseignement	0	0	0	0	0	0	0	0	0	0	0	0
FILIERE TECHNIQUE	5	8	1	1	1	0	0	0	503	512	1	0
Conservateurs du patrimoine	0	0	0	0	0	0	0	0	0	0	0	0
Conservateurs des bibliothèques	0	0	0	0	0	0	0	0	0	0	0	0
Attachés de conservation du patrimoine	0	0	0	0	0	0	0	0	0	0	0	0
Bibliothécaires	0	0	0	0	0	0	0	0	0	0	0	0
Directeurs d'établissements d'enseignement artistique	0	0	0	0	0	0	0	0	0	0	0	0
Professeurs d'enseignement artistique	0	0	0	0	0	0	0	0	0	0	0	0
Assistants qualifiés de conservation du patrimoine et des bibliothèques	0	0	0	0	0	0	0	0	0	0	0	0
Assistants d'enseignement artistique	0	0	0	0	0	1	0	1	0	0	0	0
Adjoint territoriaux du patrimoine	0	0	0	0	0	0	0	0	0	0	0	0
FILIERE CULTURELLE	0	0	0	0	0	1	0	1	0	0	0	0
Conseillers des APS	0	0	0	0	0	0	0	0	0	0	0	0
Educateurs des APS	0	0	0	0	0	0	0	0	0	0	0	0
Opérateurs des APS	0	0	0	0	0	0	0	0	0	0	0	0
FILIERE SPORTIVE	0	0	0	0	0	0	0	0	0	0	0	0
Conseillers socio-éducatifs	0	0	0	0	0	0	0	0	0	0	0	0
Assistants socio-éducatifs	0	0	0	0	0	0	0	0	0	0	0	0
Educateurs de jeunes enfants	0	0	0	0	0	0	0	0	0	0	0	0
Moniteurs-éducateurs et intervenants familiaux	0	0	0	0	0	0	0	0	0	0	0	0
Agents spécialisés des écoles maternelles	0	3	0	2	0	1	0	1	0	411	0	0
Agents sociaux	0	0	0	0	0	0	0	0	0	0	0	0
FILIERE SOCIALE	0	3	0	2	0	1	0	1	0	411	0	0
Médecins	0	0	0	0	0	0	0	0	0	0	0	0
Psychologues	0	0	0	0	0	0	0	0	0	0	0	0
Sages-femmes	0	0	0	0	0	0	0	0	0	0	0	0
Cadres de santé paramédicaux	0	0	0	0	0	0	0	0	0	0	0	0
Puéricultrices cadres de santé	0	0	0	0	0	0	0	0	0	0	0	0
Puéricultrices**	0	0	0	0	0	0	0	0	0	0	0	0
Cadres de santé infirmiers, rééducateurs et assistants médico-techniques	0	0	0	0	0	0	0	0	0	0	0	0
Infirmiers en soins généraux	0	0	0	0	0	0	0	0	0	0	0	0
Infirmiers	0	0	0	0	0	0	0	0	0	0	0	0
Auxiliaires de puériculture	0	0	0	0	0	0	0	0	0	0	0	0
Auxiliaires de soins	0	0	0	0	0	0	0	0	0	0	0	0
FILIERE MEDICO-SOCIALE	0	0	0	0	0	0	0	0	0	0	0	0
Masseurs-kinésithérapeutes, psychomotriciens et orthophonistes	0	0	0	0	0	0	0	0	0	0	0	0
Pédicures-podologues, ergothérapeutes, orthoptistes et manipulateurs d'électroradiologie médicale	0	0	0	0	0	0	0	0	0	0	0	0
Biologistes, vétérinaires, pharmaciens	0	0	0	0	0	0	0	0	0	0	0	0
Techniciens paramédicaux	0	0	0	0	0	0	0	0	0	0	0	0
FILIERE MEDICO-TECHNIQUE	0	0	0	0	0	0	0	0	0	0	0	0
Directeurs de police municipale	0	0	0	0	0	0	0	0	0	0	0	0
Chefs de service de police municipale	0	0	0	0	0	0	0	0	0	0	0	0
Agents de police municipale	0	0	0	0	0	0	0	0	0	365	0	0
Gardes-champêtres	0	0	0	0	0	0	0	0	0	0	0	0
FILIERE POLICE MUNICIPALE	0	0	0	0	0	0	0	0	0	365	0	0
Contrôleurs, colonels	0	0	0	0	0	0	0	0	0	0	0	0
Capitaines, commandants, lieutenants-colonels	0	0	0	0	0	0	0	0	0	0	0	0
Médecins, pharmaciens	0	0	0	0	0	0	0	0	0	0	0	0
Lieutenants	0	0	0	0	0	0	0	0	0	0	0	0
Infirmiers d'encadrement	0	0	0	0	0	0	0	0	0	0	0	0
Infirmiers	0	0	0	0	0	0	0	0	0	0	0	0
Sous-officiers	0	0	0	0	0	0	0	0	0	0	0	0
Sapeurs et caporaux	0	0	0	0	0	0	0	0	0	0	0	0
FILIERE INCENDIE-SECOURS	0	0	0	0	0	0	0	0	0	0	0	0
Animateurs	0	0	0	0	0	0	0	0	0	0	0	0
Adjoint d'animation	3	8	0	0	0	3	0	0	0	0	0	0
FILIERE ANIMATION	3	8	0	0	0	3	0	0	0	0	0	0
TOTAL	8	22	1	3	1	6	0	0	0	0	0	0

Accusé de réception en préfecture
077 247706144 20230404-23_07719-DE
Date de télétransmission : 04/04/2023
Date de réception préfecture : 04/04/2023

Champ : le tableau qui suit concerne tous les agents quel que soit leur statut (y compris contractuels sur emploi non permanent), présents au cours de l'année 2021.
Remarque : Ne pas remplir les cellules grisées (pré-remplies par un zéro) qui font l'objet de calculs automatiques.

Y a-t-il eu des maladies professionnelles ou à caractère professionnel ou contractées en service ou des arrêts de travail en lien avec ces maladies en 2021 dans votre collectivité ?	Oui
---	-----

Si OUI, afficher le tableau suivant :

Cadres d'emplois	Nombre de maladies professionnelles ou à caractère professionnel ou contractées en service reconnues dans l'année 2021		Nombre de maladies professionnelles ou à caractère professionnel ou contractées en service reconnues dans les années antérieures ayant entraîné des jours d'arrêt dans l'année 2021		Nombre de jours d'arrêts de travail			
	Hommes	Femmes	Hommes	Femmes	Nombre de jours d'arrêt dus à des MP reconnues dans l'année en fonction du sexe		Nombre de jours d'arrêt dans l'année dus à des MP reconnues dans les années antérieures en fonction du sexe	
					Hommes	Femmes	Hommes	Femmes
Administrateurs	0	0	0	0	0	0	0	0
Attachés	0	0	0	0	0	0	0	0
Secrétaires de mairie	0	0	0	0	0	0	0	0
Rédacteurs	0	0	0	0	0	0	0	0
Adjoint administratifs	0	0	0	0	0	0	0	0
FILIERE ADMINISTRATIVE	0	0	0	0	0	0	0	0
Ingénieurs en chef	0	0	0	0	0	0	0	0
Ingénieurs	0	0	0	0	0	0	0	0
Techniciens	0	0	0	0	0	0	0	0
Agents de maîtrise	0	0	0	0	0	0	0	0
Adjoint techniques	0	1	1	1	0	238	365	199
Adjoint techniques des établissements d'enseignement	0	0	0	0	0	0	0	0
FILIERE TECHNIQUE	0	1	1	1	0	238	365	199
Conservateurs du patrimoine	0	0	0	0	0	0	0	0
Conservateurs des bibliothèques	0	0	0	0	0	0	0	0
Attachés de conservation du patrimoine	0	0	0	0	0	0	0	0
Bibliothécaires	0	0	0	0	0	0	0	0
Directeurs d'établissements d'enseignement artistique	0	0	0	0	0	0	0	0
Professeurs d'enseignement artistique	0	0	0	0	0	0	0	0
Assistants qualifiés de conservation du patrimoine et des bibliothèques	0	0	0	0	0	0	0	0
Assistants d'enseignement artistique	0	0	0	0	0	0	0	0
Adjoint territoriaux du patrimoine	0	0	0	0	0	0	0	0
FILIERE CULTURELLE	0	0	0	0	0	0	0	0
Conseillers des APS	0	0	0	0	0	0	0	0
Educateurs des APS	0	0	0	0	0	0	0	0
Opérateurs des APS	0	0	0	0	0	0	0	0
FILIERE SPORTIVE	0	0	0	0	0	0	0	0
Conseillers socio-éducatifs	0	0	0	0	0	0	0	0
Assistants socio-éducatifs	0	0	0	0	0	0	0	0
Educateurs de jeunes enfants	0	0	0	0	0	0	0	0
Moniteurs-éducateurs et intervenants familiaux	0	0	0	0	0	0	0	0
Agents spécialisés des écoles maternelles	0	1	0	1	0	12	0	74
Agents sociaux	0	0	0	0	0	0	0	0
FILIERE SOCIALE	0	1	0	1	0	12	0	74
Médecins	0	0	0	0	0	0	0	0
Psychologues	0	0	0	0	0	0	0	0
Sages-femmes	0	0	0	0	0	0	0	0
Cadres de santé paramédicaux	0	0	0	0	0	0	0	0
Puéricultrices cadres de santé	0	0	0	0	0	0	0	0
Puéricultrices*	0	0	0	0	0	0	0	0
Cadres de santé infirmiers, rééducateurs et assistants médico-techniques	0	0	0	0	0	0	0	0
Infirmiers en soins généraux	0	0	0	0	0	0	0	0
Infirmiers	0	0	0	0	0	0	0	0
Auxiliaires de puériculture	0	0	0	0	0	0	0	0
Auxiliaires de soins	0	0	0	0	0	0	0	0
FILIERE MEDICO-SOCIALE	0	0	0	0	0	0	0	0
Masseurs-kinésithérapeutes, psychomotriciens et orthophonistes	0	0	0	0	0	0	0	0
Pédicures-podologues, ergothérapeutes, orthoptistes et manipulateurs d'électroradiologie médicale	0	0	0	0	0	0	0	0
Biologistes, vétérinaires, pharmaciens	0	0	0	0	0	0	0	0
Techniciens paramédicaux	0	0	0	0	0	0	0	0
FILIERE MEDICO-TECHNIQUE	0	0	0	0	0	0	0	0
Directeurs de police municipale	0	0	0	0	0	0	0	0
Chefs de service de police municipale	0	0	0	0	0	0	0	0
Agents de police municipale	0	0	0	0	0	0	0	0
Gardes-champêtres	0	0	0	0	0	0	0	0
FILIERE POLICE MUNICIPALE	0	0	0	0	0	0	0	0
Contrôleurs, colonels	0	0	0	0	0	0	0	0
Capitaines, commandants, lieutenants-colonels	0	0	0	0	0	0	0	0
Médecins, pharmaciens	0	0	0	0	0	0	0	0
Lieutenants	0	0	0	0	0	0	0	0
Infirmiers d'encadrement	0	0	0	0	0	0	0	0
Infirmiers	0	0	0	0	0	0	0	0
Sous-officiers	0	0	0	0	0	0	0	0
Sapeurs et caporaux	0	0	0	0	0	0	0	0
FILIERE INCENDIE-SECOURS	0	0	0	0	0	0	0	0
Animateurs	0	0	0	0	0	0	0	0
Adjoint d'animation	0	0	0	0	0	0	0	0
FILIERE ANIMATION	0	0	0	0	0	0	0	0
TOTAL	0	2	1	2	0	238	365	199

Accusé de réception en préfecture
077-217705144-20230404-23_07719-DE
Date de télétransmission : 04/04/2023
Date de réception préfecture : 04/04/2023

	Pour accidents du travail		Pour maladie professionnelle ou à caractère professionnel ou contractée pendant le service		Autres cas	
	Hommes	Femmes	Hommes	Femmes	Hommes	Femmes
Titulaires et stagiaires	0	0	0	2	0	0
Contractuels sur emploi permanent*	0	0	0	0	0	0

* y compris pensions d'invalidité du régime général.

Avez-vous adhéré à un contrat d'assurance statutaire pour la gestion du risque maladie, pour l'année 2021 ?	Non
---	-----

Accusé de réception en préfecture
077-217705144-20230404-23_07719-DE
Date de télétransmission : 04/04/2023
Date de réception préfecture : 04/04/2023

Tableau 4.2.6.1 : les fonctionnaires

Fondement	Hommes			Femmes			Total
	Catégorie A	Catégorie B	Catégorie C	Catégorie A	Catégorie B	Catégorie C	
Personnes reconnues travailleurs handicapés	0	0	6	0	0	12	18
Femmes enceintes				0	0	0	0
Fonctionnaires réintégrés après un congé de longue maladie ou de longue durée	0	0	0	0	0	3	3
Fonctionnaires occupant des postes dans des services comportant des risques spéciaux	0	0	0	0	0	0	0
Fonctionnaires souffrant de pathologie particulières	0	0	0	0	0	0	0
Total	0	0	6	0	0	15	21

Tableau 4.2.6.2 : les contractuels

Fondement	Hommes			Femmes			Total
	Catégorie A	Catégorie B	Catégorie C	Catégorie A	Catégorie B	Catégorie C	
Personnes reconnues travailleurs handicapés	0	0	0	0	0	1	1
Femmes enceintes				0	0	0	0
Contractuels réintégrés après un congé de grave maladie	0	0	0	0	0	0	0
Contractuels occupant des postes dans des services comportant des risques spéciaux	0	0	0	0	0	0	0
Contractuels souffrant de pathologie particulières	0	0	0	0	0	0	0
Total	0	0	0	0	0	1	1

Votre collectivité a-t-elle été saisie d'une demande de protection fonctionnelle au cours de l'année ? Non

Si OUI, afficher et compléter les tableaux suivants :

Tableau 4.2.7.1 : les fonctionnaires

	Hommes			Femmes			Total
	Catégorie A	Catégorie B	Catégorie C	Catégorie A	Catégorie B	Catégorie C	
Demande de protection fonctionnelle formulée par un agent mis en cause	0	0	0	0	0	0	0
Demande de protection fonctionnelle formulée par un agent victime	0	0	0	0	0	0	0
Nombre de décisions accordant la protection fonctionnelle à un agent mis en cause	0	0	0	0	0	0	0
Nombre de décisions accordant la protection fonctionnelle à un agent victime	0	0	0	0	0	0	0
Total	0	0	0	0	0	0	0

Tableau 4.2.7.2 : les contractuels

	Hommes			Femmes			Total
	Catégorie A	Catégorie B	Catégorie C	Catégorie A	Catégorie B	Catégorie C	
Demande de protection fonctionnelle formulée par un agent mis en cause	0	0	0	0	0	0	0
Demande de protection fonctionnelle formulée par un agent victime	0	0	0	0	0	0	0
Nombre de décisions accordant la protection fonctionnelle à un agent mis en cause	0	0	0	0	0	0	0
Nombre de décisions accordant la protection fonctionnelle à un agent victime	0	0	0	0	0	0	0
Total	0	0	0	0	0	0	0

Accusé de réception en préfecture
077-217705144-20230404-23_07719-DE
Date de télétransmission : 04/04/2023
Date de réception préfecture : 04/04/2023

ultraires et contractuels, y compris sur un emploi non permanent, présents au cours de l'année 2021.

Tableau 4.3.1.1 : Actes de violence physique envers le personnel de la collectivité

Est-ce que certains agents de votre collectivité ont été victimes d'actes de violence physique (y compris violences sexuelles) en 2021, de la part d'usagers ou d'autres agents ?	Non
---	-----

Si OUI, afficher et remplir le tableau suivant :

	Nombre d'actes de violence physique (y compris violences sexuelles) envers le personnel au cours de l'année 2021						Nombre d'actes de violence sexuelle envers le personnel au cours de l'année 2021					
	Hommes			Femmes			Hommes			Femmes		
	Catégorie A	Catégorie B	Catégorie C	Catégorie A	Catégorie B	Catégorie C	Catégorie A	Catégorie B	Catégorie C	Catégorie A	Catégorie B	Catégorie C
émanant du personnel avec arrêt de travail	0	0	0	0	0	0	0	0	0	0	0	0
émanant du personnel sans arrêt de travail	0	0	0	0	0	0	0	0	0	0	0	0
émanant des usagers avec arrêt de travail	0	0	0	0	0	0	0	0	0	0	0	0
émanant des usagers sans arrêt de travail	0	0	0	0	0	0	0	0	0	0	0	0
Total	0	0	0	0	0	0	0	0	0	0	0	0

Tableau 4.3.1.3 : Harcèlement moral envers le personnel de la collectivité

Est-ce que certains agents de votre collectivité ont été victimes de harcèlement moral en 2021, de la part d'usagers ou d'autres agents ?	Non
---	-----

Si OUI, afficher et remplir le tableau suivant :

	Nombre de signalements au DRH pour harcèlement moral					
	Hommes			Femmes		
	Catégorie A	Catégorie B	Catégorie C	Catégorie A	Catégorie B	Catégorie C
émanant du personnel avec arrêt de travail	0	0	0	0	0	0
émanant du personnel sans arrêt de travail	0	0	0	0	0	0
émanant des usagers avec arrêt de travail	0	0	0	0	0	0
émanant des usagers sans arrêt de travail	0	0	0	0	0	0
Total	0	0	0	0	0	0

Tableau 4.3.1.4 : Harcèlement sexuel envers le personnel de la collectivité

Est-ce que certains agents de votre collectivité ont été victimes de harcèlement sexuel en 2021, de la part d'usagers ou d'autres agents ?	Non
--	-----

Si OUI, afficher et remplir le tableau suivant :

	Nombre de signalements au DRH pour harcèlement sexuel					
	Hommes			Femmes		
	Catégorie A	Catégorie B	Catégorie C	Catégorie A	Catégorie B	Catégorie C
émanant du personnel avec arrêt de travail	0	0	0	0	0	0
émanant du personnel sans arrêt de travail	0	0	0	0	0	0
émanant des usagers avec arrêt de travail	0	0	0	0	0	0
émanant des usagers sans arrêt de travail	0	0	0	0	0	0
Total	0	0	0	0	0	0

Tableau 4.3.1.5 : Agissements sexistes envers le personnel de la collectivité

Est-ce que certains agents de votre collectivité ont été victimes d'agissements sexistes en 2021, de la part d'usagers ou d'autres agents ?	Non
---	-----

Si OUI, afficher et remplir le tableau suivant :

	Nombre de signalements au DRH pour agissements sexistes (cf. définition prévue par l'article L. 1142-2-1 du code du travail)					
	Hommes			Femmes		
	Catégorie A	Catégorie B	Catégorie C	Catégorie A	Catégorie B	Catégorie C
émanant du personnel avec arrêt de travail	0	0	0	0	0	0
émanant du personnel sans arrêt de travail	0	0	0	0	0	0
émanant des usagers avec arrêt de travail	0	0	0	0	0	0
émanant des usagers sans arrêt de travail	0	0	0	0	0	0
Total	0	0	0	0	0	0

Tableau 4.3.1.6 : Actes de discrimination envers le personnel de la collectivité

Est-ce que certains agents de votre collectivité ont été victimes d'actes de discrimination en 2021, de la part d'usagers ou d'autres agents ?	Non
--	-----

Si OUI, afficher et remplir le tableau suivant :

	Nombre de signalements au DRH pour actes de discrimination					
	Hommes			Femmes		
	Catégorie A	Catégorie B	Catégorie C	Catégorie A	Catégorie B	Catégorie C
émanant du personnel avec arrêt de travail	0	0	0	0	0	0
émanant du personnel sans arrêt de travail	0	0	0	0	0	0
émanant des usagers avec arrêt de travail	0	0	0	0	0	0
émanant des usagers sans arrêt de travail	0	0	0	0	0	0
Total	0	0	0	0	0	0

Tableau 4.3.1.7 : Menaces ou tout autre acte d'intimidation envers le personnel de la collectivité

Est-ce que certains agents de votre collectivité ont été victimes de menaces ou de tout autre acte d'intimidation en 2021, de la part d'usagers ou d'autres agents ?	Non
--	-----

Si OUI, afficher et remplir le tableau suivant :

	Nombre de signalements au DRH pour menaces ou tout autre acte d'intimidation					
	Hommes			Femmes		
	Catégorie A	Catégorie B	Catégorie C	Catégorie A	Catégorie B	Catégorie C
émanant du personnel avec arrêt de travail	0	0	0	0	0	0
émanant du personnel sans arrêt de travail	0	0	0	0	0	0
émanant des usagers avec arrêt de travail	0	0	0	0	0	0
émanant des usagers sans arrêt de travail	0	0	0	0	0	0
Total	0	0	0	0	0	0

Accusé de réception en préfecture
077-217705144-20230404-23_07719-DE
Date de télétransmission : 04/04/2023
Date de réception préfecture : 04/04/2023

Modalités organisationnelles

Quelles sont les modalités organisationnelles pour le dispositif de signalement ?	Assuré en propre par la collectivité
---	--------------------------------------

Modalités de traitement des faits signalés

Actes de violence physique

Dans votre collectivité, y a-t-il eu des signalements d'actes de violence physique au cours de l'année ?	Non
--	-----

Si OUI, afficher et compléter le tableau suivant :

	Hommes			Femmes			Total
	Catégorie A	Catégorie B	Catégorie C	Catégorie A	Catégorie B	Catégorie C	
Nombre de saisines	0	0	0	0	0	0	0
Nombre de dossiers ayant fait l'objet d'une simple information	0	0	0	0	0	0	0
Nombre de dossiers dont la qualification est avérée	0	0	0	0	0	0	0
Nombre de dossiers ayant donné lieu à une sanction de l'auteur des faits	0	0	0	0	0	0	0
Nombre de dossiers ayant fait l'objet d'un contentieux	0	0	0	0	0	0	0

Actes de violence sexuelle

Dans votre collectivité, y a-t-il eu des signalements d'actes de violence sexuelle au cours de l'année ?	Non
--	-----

Si OUI, afficher et compléter le tableau suivant :

	Hommes			Femmes			Total
	Catégorie A	Catégorie B	Catégorie C	Catégorie A	Catégorie B	Catégorie C	
Nombre de saisines	0	0	0	0	0	0	0
Nombre de dossiers ayant fait l'objet d'une simple information	0	0	0	0	0	0	0
Nombre de dossiers dont la qualification est avérée	0	0	0	0	0	0	0
Nombre de dossiers ayant donné lieu à une sanction de l'auteur des faits	0	0	0	0	0	0	0
Nombre de dossiers ayant fait l'objet d'un contentieux	0	0	0	0	0	0	0

Harèlement moral

Dans votre collectivité, y a-t-il eu des signalements de harcèlement moral au cours de l'année ?	Non
--	-----

Si OUI, afficher et compléter le tableau suivant :

	Hommes			Femmes			Total
	Catégorie A	Catégorie B	Catégorie C	Catégorie A	Catégorie B	Catégorie C	
Nombre de saisines	0	0	0	0	0	0	0
Nombre de dossiers ayant fait l'objet d'une simple information	0	0	0	0	0	0	0
Nombre de dossiers dont la qualification est avérée	0	0	0	0	0	0	0
Nombre de dossiers ayant donné lieu à une sanction de l'auteur des faits	0	0	0	0	0	0	0
Nombre de dossiers ayant fait l'objet d'un contentieux	0	0	0	0	0	0	0

Harèlement sexuel

Dans votre collectivité, y a-t-il eu des signalements de harcèlement sexuel au cours de l'année ?	Non
---	-----

Si OUI, afficher et compléter le tableau suivant :

	Hommes			Femmes			Total
	Catégorie A	Catégorie B	Catégorie C	Catégorie A	Catégorie B	Catégorie C	
Nombre de saisines	0	0	0	0	0	0	0
Nombre de dossiers ayant fait l'objet d'une simple information	0	0	0	0	0	0	0
Nombre de dossiers dont la qualification est avérée	0	0	0	0	0	0	0
Nombre de dossiers ayant donné lieu à une sanction de l'auteur des faits	0	0	0	0	0	0	0
Nombre de dossiers ayant fait l'objet d'un contentieux	0	0	0	0	0	0	0

Agissements sexistes

Dans votre collectivité, y a-t-il eu des signalements d'agissements sexistes au cours de l'année ?	Non
--	-----

Si OUI, afficher et compléter le tableau suivant :

	Hommes			Femmes			Total
	Catégorie A	Catégorie B	Catégorie C	Catégorie A	Catégorie B	Catégorie C	
Nombre de saisines	0	0	0	0	0	0	0
Nombre de dossiers ayant fait l'objet d'une simple information	0	0	0	0	0	0	0
Nombre de dossiers dont la qualification est avérée	0	0	0	0	0	0	0
Nombre de dossiers ayant donné lieu à une sanction de l'auteur des faits	0	0	0	0	0	0	0
Nombre de dossiers ayant fait l'objet d'un contentieux	0	0	0	0	0	0	0

Menaces

Dans votre collectivité, y a-t-il eu des signalements de menaces au cours de l'année ?	Non
--	-----

Si OUI, afficher et compléter le tableau suivant :

	Hommes			Femmes			Total
	Catégorie A	Catégorie B	Catégorie C	Catégorie A	Catégorie B	Catégorie C	
Nombre de saisines	0	0	0	0	0	0	0
Nombre de dossiers ayant fait l'objet d'une simple information	0	0	0	0	0	0	0
Nombre de dossiers dont la qualification est avérée	0	0	0	0	0	0	0
Nombre de dossiers ayant donné lieu à une sanction de l'auteur des faits	0	0	0	0	0	0	0
Nombre de dossiers ayant fait l'objet d'un contentieux	0	0	0	0	0	0	0

Tout autre acte d'intimidation

Dans votre collectivité, y a-t-il eu des signalements de tout autre acte d'intimidation au cours de l'année ?	Non
---	-----

Si OUI, afficher et compléter le tableau suivant :

	Hommes			Femmes			Total
	Catégorie A	Catégorie B	Catégorie C	Catégorie A	Catégorie B	Catégorie C	
Nombre de saisines	0	0	0	0	0	0	0
Nombre de dossiers ayant fait l'objet d'une simple information	0	0	0	0	0	0	0
Nombre de dossiers dont la qualification est avérée	0	0	0	0	0	0	0
Nombre de dossiers ayant donné lieu à une sanction de l'auteur des faits	0	0	0	0	0	0	0
Nombre de dossiers ayant fait l'objet d'un contentieux	0	0	0	0	0	0	0

Actes de discrimination

Dans votre collectivité, y a-t-il eu des signalements d'actes de discrimination au cours de l'année ?	Non
---	-----

Si OUI, afficher et compléter les 2 tableaux suivants :

Nombre d'actes de discrimination recensés ventilés par critère de discrimination

Critère de discrimination	Nombre d'actes recensés
Opinions politiques, syndicales, philosophiques ou religieuses	0
Origine	0
Orientations sexuelle ou identité de genre	0
Age	0
Patrimoine	0
Situation de famille ou de grossesse	0
État de santé	0
Apparence physique	0
Handicap	0
Appartenance ou de leur non-appartenance, vraie ou supposée, à une ethnie ou une race	0

Nombre d'actes de discrimination recensés ventilés par contexte professionnel

Contexte professionnel	Nombre d'actes recensés
Recrutement	0
Promotion	0
Rémunération (dont primes)	0
Évaluation	0
Niveau et périmètre des missions	0
Autres	0

Nombre d'actes de violence physique ou sexuelle, discrimination, harcèlement sexuel, harcèlement moral, agissements sexistes, menaces ou tout autre acte d'intimidation recensés ventilés par type de suite donnée

Si la collectivité a répondu OUI à au moins une des questions filées précédentes, afficher et compléter le tableau suivant :

Type de suites données	Nombre d'actes recensés
Accusé	0
Accompagnement de la victime et orientation vers les professionnels concernés	0
Accompagnement de la victime pour dépôt de plainte	0
Mesures de mise à l'abri de la victime	0
Mise en place d'une enquête	0
Sanctions prises	0
Usage du droit de réponse ou de rectification	0
Signalement article 40 code de procédure pénale	0
Signalement plateforme incidents	0
Signalement écrits d'un supérieur ou d'un fournisseur d'accès	0
Autres mesures	0

Accusé de réception en préfecture
077-217705144-20230404-23_07719-DE
Date de télétransmission : 04/04/2023
Date de réception préfecture : 04/04/2023

Champ : le tableau qui suit concerne les agents titulaires, stagiaires et contractuels sur emploi permanent, présents au cours de l'année 2021.

		Hommes	Femmes
D e m a n d e s	Demande de reclassement au cours de l'année 2021 suite à une inaptitude liée à un accident du travail ou une maladie professionnelle	0	0
	Demande de reclassement au cours de l'année 2021 suite à une inaptitude liée à d'autres facteurs	0	0
	Proposition de période de préparation au reclassement au cours de l'année	0	0
D é c i s i o n s	Période de préparation au reclassement acceptée au cours de l'année	0	0
	Période de préparation au reclassement refusée par l'agent au cours de l'année	0	0
	Reclassement effectif au cours de l'année, suite à une période de préparation au reclassement	0	0
	Reclassement effectif au cours de l'année 2021 suite à une inaptitude liée à un accident du travail ou une maladie professionnelle	0	0
	Reclassement effectif au cours de l'année 2021 suite à une inaptitude liée à d'autres facteurs	0	0
	Retraite pour invalidité	0	0
	Licenciement pour inaptitude physique	0	0
	Décision d'inaptitude définitive du fonctionnaire à son emploi, et à tout emploi, au cours de l'année 2021 suite à l'avis du comité médical ou de la commission de réforme et travaillant dans la filière :	0	0
	FILIERE ADMINISTRATIVE	0	0
	FILIERE TECHNIQUE	0	0
	FILIERE CULTURELLE	0	0
	FILIERE SPORTIVE	0	0
	FILIERE SOCIALE	0	0
	FILIERE MEDICO-SOCIALE	0	0
	FILIERE MEDICO-TECHNIQUE	0	0
	FILIERE POLICE MUNICIPALE	0	0
	FILIERE INCENDIE ET SECOURS	0	0
FILIERE ANIMATION	0	0	
Décisions d'accord de temps partiel thérapeutique recensées sur l'année 2021	0	0	
Décisions d'accord d'aménagement d'horaire ou d'aménagement de poste de travail	0	2	
Mises en disponibilité d'office	0	1	

Accusé de réception en préfecture
077-217705144-20230404-23_07719-DE
Date de télétransmission : 04/04/2023
Date de réception préfecture : 04/04/2023

Votre collectivité a-t-elle été confrontée à des tentatives de suicide ou des suicides au cours de l'année 2021 ?	Non
---	-----

Si OUI, afficher et compléter les tableaux suivants :

Tableau 4.5.1.1 : les fonctionnaires

	Hommes			Femmes			Total
	Catégorie A	Catégorie B	Catégorie C	Catégorie A	Catégorie B	Catégorie C	
Nombre de tentatives de suicides déclarées et reconnues imputables au cours de l'année 2021	0	0	0	0	0	0	0
Nombre de suicides déclarés et reconnus imputables au cours de l'année 2021	0	0	0	0	0	0	0
Nombre de suicides intervenus sur le lieu de travail	0	0	0	0	0	0	0
Total	0	0	0	0	0	0	0

Tableau 4.5.1.2 : les contractuels

	Hommes			Femmes			Total
	Catégorie A	Catégorie B	Catégorie C	Catégorie A	Catégorie B	Catégorie C	
Nombre de tentatives de suicides déclarées et reconnues imputables au cours de l'année 2021	0	0	0	0	0	0	0
Nombre de suicides déclarés et reconnus imputables au cours de l'année 2021	0	0	0	0	0	0	0
Nombre de suicides intervenus sur le lieu de travail	0	0	0	0	0	0	0
Total	0	0	0	0	0	0	0

Accusé de réception en préfecture 077-217705144-20230404-23_07719-DE Date de télétransmission : 04/04/2023 Date de réception préfecture : 04/04/2023

Tableau récapitulatif - Fonctionnaires et contractuels sur un emploi permanent présents dans les effectifs au 31/12/2021 ayant participé à au moins une formation en 2021

Champ : le tableau qui suit concerne les fonctionnaires et contractuels sur un emploi permanent, présents au 31/12/2021 et ayant participé à au moins une formation en 2021.

	FONCTIONNAIRES		CONTRACTUELS SUR EMPLOI PERMANENT		TOTAL
	Hommes	Femmes	Hommes	Femmes	
Catégorie A	2	7	3	0	12
Catégorie B	7	15	1	7	30
Catégorie C	47	76	12	26	161
Total	56	98	16	33	203

Journées de formation suivies par les fonctionnaires et contractuels sur un emploi permanent présents au 31/12/2021 et nombre d'agents sur emploi permanent ayant participé à au moins une journée de formation en 2021

Champ : les tableaux qui suivent concernent les fonctionnaires et contractuels sur un emploi permanent, présents au 31/12/2021 et ayant participé à au moins une formation en 2021.

Titulaires et stagiaires	Nombre total de journées de formation dispensées au cours de l'année par						Nombre total de titulaires et stagiaires occupant un emploi permanent ayant participé à un ou plusieurs types de formation dans l'année <i>ex : 1 agent a suivi 2 types de formations, il est comptabilisé dans chaque type de formation</i>			
	CNFPT		Collectivité	Autres organismes	Total	dont CPF (Compte Personnel de Formation)	Hommes	Femmes	Total	dont CPF
	au titre de la cotisation obligatoire	au delà de la cotisation obligatoire								
	5.1.1(1)	5.1.1(2)	5.1.1(3)	5.1.1(4)	5.1.1(5)	5.1.1(6)	5.1.1(7)	5.1.1(8)	5.1.1(9)	5.1.1(10)
Pour les agents de catégorie A										
Préparations aux concours et examens d'accès à la F.P.T.	16	0	0	0	16	0	0	1	1	0
Formation prévue par les statuts particuliers	15	0	0	0	15	0	2	5	7	0
<i>dont formation d'intégration</i>	0	0	0	0	0	0	0	0	0	0
<i>dont formation de professionnalisation</i>	15	0	0	0	15	0	2	5	7	0
Formation de perfectionnement	0	0	0	20	20	0	2	7	9	0
Formation personnelle (hors congés formation)	0	0	0	0	0	0	0	0	0	0
Total	31	0	0	20	51	0	4	13	17	0
Pour les agents de catégorie B										
Préparations aux concours et examens d'accès à la F.P.T.	0	0	0	0	0	0	0	0	0	0
Formation prévue par les statuts particuliers :	41	11	0	0	52	0	6	10	16	0
"- formation d'intégration	10	0	0	0	10	0	0	1	1	0
"- formation de professionnalisation	31	11	0	0	42	0	6	9	15	0
Formation de perfectionnement	0	0	0	45	45	0	7	14	21	0
Formation personnelle (hors congés formation)	0	0	0	0	0	0	0	0	0	0
Total	41	11	0	45	97	0	13	24	37	0
Pour les agents de catégorie C (y compris PACTE)										
Préparations aux concours et examens d'accès à la F.P.T.	51	0	0	0	51	0	0	4	4	0
Formation prévue par les statuts particuliers :	322	22	0	57	401	0	39	22	61	0
"- formation d'intégration	55	0	0	12	67	0	7	8	15	0
"- formation de professionnalisation	267	22	0	45	334	0	32	14	46	0
Formation de perfectionnement	0	0	0	151	151	0	34	66	100	0
Formation personnelle (hors congés formation)	0	0	0	0	0	0	0	0	0	0
Total	373	22	0	208	603	0	73	92	165	0
Pour les autres agents non classables dans une de ces catégories	0	0	0	0	0	0	0	0	0	0
TOTAL Toutes catégories	445	33	0	273	751	0	90	129	219	0

Contractuels sur emploi permanent	Nombre total de journées de formation dispensées au cours de l'année par						Nombre total de contractuels occupant un emploi permanent ayant participé à un ou plusieurs types de formation dans l'année <i>ex : 1 agent a suivi 2 types de formations, il est comptabilisé dans chaque type de formation</i>			
	CNFPT		Collectivité	Autres organismes	Total	dont CPF (Compte Personnel de Formation)	Hommes	Femmes	Total	dont CPF
	au titre de la cotisation obligatoire	au delà de la cotisation obligatoire								
	5.1.1(1)	5.1.1(2)	5.1.1(3)	5.1.1(4)	5.1.1(5)	5.1.1(6)	5.1.1(7)	5.1.1(8)	5.1.1(9)	5.1.1(10)
Pour les agents de catégorie A										
Préparations aux concours et examens d'accès à la F.P.T.	0	0	0	0	0	0	0	0	0	0
Formation prévue par les statuts particuliers	4	0	0	2	6	0	3	0	3	0
<i>dont formation d'intégration</i>	0	0	0	0	0	0	0	0	0	0
<i>dont formation de professionnalisation</i>	4	0	0	2	6	0	3	0	3	0
Formation de perfectionnement	0	0	0	6	6	0	3	0	3	0
Formation personnelle (hors congés formation)	0	0	0	0	0	0	0	0	0	0
Total	4	0	0	8	12	0	6	0	6	0
Pour les agents de catégorie B										
Préparations aux concours et examens d'accès à la F.P.T.	0	0	0	0	0	0	0	0	0	0
Formation prévue par les statuts particuliers :	4	0	0	0	4	0	1	1	2	0
<i>dont formation d'intégration</i>	0	0	0	0	0	0	0	0	0	0
<i>dont formation de professionnalisation</i>	4	0	0	0	4	0	1	1	2	0
Formation de perfectionnement	0	0	0	21	21	0	1	7	8	0
Formation personnelle (hors congés formation)	0	0	0	6	6	0	1	0	1	1
Total	4	0	0	27	31	0	3	8	11	0
Pour les agents de catégorie C (y compris PACTE)										
Préparations aux concours et examens d'accès à la F.P.T.	0	0	0	0	0	0	0	0	0	0
Formation prévue par les statuts particuliers :	6	0	0	5	11	0	2	1	3	0
<i>dont formation d'intégration</i>	0	0	0	0	0	0	0	0	0	0
<i>dont formation de professionnalisation</i>	6	0	0	5	11	0	2	1	3	0
Formation de perfectionnement	0	0	0	82	82	0	11	25	36	0
Formation personnelle (hors congés formation)	0	0	0	0	0	0	0	0	0	0
Total	6	0	0	87	93	0	13	26	39	0
Pour les autres agents non classables dans une de ces catégories	0	0	0	0	0	0	0	0	0	0
TOTAL Toutes catégories	14	0	0	122	136	0	22	34	56	0

 Accuse de réception en préfecture
 077-217735144-20230404-23_07719-DE
 Date de télétransmission : 04/04/2023
 Date de réception préfecture : 04/04/2023

5.1.2 Journées de formation suivies par les agents sur un emploi non permanent au cours de l'année 2021

Champ : le tableau qui suit concerne les agents sur un emploi non permanent, présents au 31/12/2021 et ayant participé à au moins une formation en 2021.

	Nombre total de journées de formation dispensées par					Nombre d'agents occupant un emploi non permanent et présents au 31/12/2021 ayant participé à au moins une action de formation dans l'année				
	CNFPT au titre de la cotisation obligatoire	CNFPT au delà de la cotisation obligatoire	Collectivité	Autres organismes	Total	dont CPF (Compte Personnel de Formation)	Hommes	Femmes	Total	dont CPF (Compte Personnel de Formation)
	5.1.2 (1)	5.1.2(2)	5.1.2(3)	5.1.2(4)	5.1.2(5)	5.1.2(6)	5.1.2(7)	5.1.2(8)	5.1.2(9)	5.1.2(10)
Collaborateurs de cabinet	0	0	0	0	0	0	0	0	0	0
Contractuels recrutés sur un contrat de projet	0	0	0	0	0	0	0	0	0	0
Assistants maternels	0	0	0	0	0	0	0	0	0	0
Assistants familiaux	0	0	0	0	0	0	0	0	0	0
Accueillants familiaux (Loi DALO de 2007)	0	0	0	0	0	0	0	0	0	0
Agents contractuels recrutés sur emplois saisonniers ou occasionnels	0	0	0	44	44	0	1	15	16	0
Personnes ayant bénéficié d'un contrat aidé	2	0	0	2	4	0	0	1	1	0
Total	2	0	0	46	48	0	1	16	17	0
Apprentis	0	0	0	0	0	0	0	0	0	0
Autres (agents non classables dans les catégories précédentes)	0	0	0	0	0	0	0	0	0	0
TOTAL Tous types	2	0	0	46	48	0	1	16	17	0

Accusé de réception en préfecture
077-217705144-20230404-23_07719-DE
Date de télétransmission : 04/04/2023
Date de réception préfecture : 04/04/2023

Champ : le tableau qui suit concerne les fonctionnaires et les contractuels (sur un emploi permanent ou non permanent), présents au 31/12/2021.

	Titulaires et stagiaires présents au 31/12/2021		Contractuels présents au 31/12/2021		Total
	Hommes 5.1.3(1)	Femmes 5.1.3(2)	Hommes 5.1.3(3)	Femmes 5.1.3(4)	
Validation des Acquis et des Expériences (VAE)					
Dossiers déposés durant l'année	0	0	0	0	0
Dossiers en cours	0	0	0	0	0
Dossiers ayant débouché dans l'année sur une validation	0	0	0	0	0
Bilans de compétence					
Nombre de bilans de compétences financés par la collectivité territoriale	0	0	0	0	0
Congé de formation					
Nombre d'agents bénéficiant d'un congé de formation au titre de 2021	0	0	0	0	0
- dont le nombre d'agents bénéficiant d'un congé de formation sur le fondement de l'article 22 quinquies de la loi du 13 juillet 1983	0	0	0	0	0
Nombre d'agents bénéficiant d'un congé de transition professionnelle sur le fondement de l'article 22 quinquies de la loi du 13 juillet 1983	0	0	0	0	0

La validation des acquis et de l'expérience professionnelle (VAE) est un dispositif permettant aux agents pouvant justifier d'une expérience professionnelle de transformer cette expérience en un diplôme. Pour cela, un dossier doit être constitué et présenté à la commission placée auprès de la structure qui a délivré le diplôme sollicité par l'agent (école, université...). Ref. Loi de Modernisation sociale du 17 janvier 2002.

Accusé de réception en préfecture
077-217705144-20230404-23_07719-DE
Date de télétransmission : 04/04/2023
Date de réception préfecture : 04/04/2023

Champ : le tableau qui suit concerne le coût des formations qui ont eu lieu en 2021.

		Montants pour l'année 2021 en euros
5.1.4.1	CNFPT au titre de la cotisation obligatoire	92 416,00
5.1.4.2	CNFPT au-delà de la cotisation obligatoire (formations payantes)	4 585,00
5.1.4.3	Autres organismes	42 116,30
5.1.4.4	Frais de déplacement à la charge de la collectivité	1 653,60
5.1.4.5	Coût de la formation des apprentis	19 731,02
Coût total des actions de formation		160 501,92

Accusé de réception en préfecture
077-217705144-20230404-23_07719-DE
Date de télétransmission : 04/04/2023
Date de réception préfecture : 04/04/2023

Vos instances sont-elles placées auprès d'un centre de gestion ?	Non
--	-----

Si NON, afficher et renseigner le tableau suivant :

Instances	Nombre de représentants du personnel titulaires	Nombre de représentants du personnel suppléants
Comité technique	6	6
Comité d'hygiène, de sécurité et des conditions de travail	3	3
Commission administrative paritaire	0	0
Commission consultative paritaire	0	0

Pour les centres de gestion uniquement :

Instances	Nombre de collectivités et d'établissements rattachés à l'instance placée auprès du centre de gestion	Nombre de représentants du personnel titulaires	Nombre de représentants du personnel suppléants
Comité technique	0	0	0
Comité d'hygiène, de sécurité et des conditions de travail	0	0	0
Commission administrative paritaire	0	0	0
Commission consultative paritaire	0	0	0

Accusé de réception en préfecture
077-217705144-20230404-23_07719-DE
Date de télétransmission : 04/04/2023
Date de réception préfecture : 04/04/2023

Pour les collectivités de 50 agents ou plus, et pour les centres de gestion

	Nombre de réunions dans l'année 2021
du comité technique *	4
des commissions administratives paritaires	0
des commissions consultatives paritaires	0

* pour les collectivités ayant un CT propre

Pour les collectivités de 50 agents ou plus, uniquement :

Disposez-vous d'un comité d'hygiène et de sécurité et condition de travail (CHSCT) au sein de votre collectivité?	(vide)
---	--------

Si oui :

Nombre de réunions du CHSCT dans l'année 2021	0
Nombre de jours d'activité des représentants en CHSCT	0
Nombre de jours d'activité du secrétaire du CHSCT	0

Pour les centres de gestion, uniquement :

Votre comité technique (CT) a-t-il siégé en 2021 pour exercer les missions dévolues à un comité d'hygiène et de sécurité et condition de travail (CHSCT) ?	(vide)
--	--------

Si oui :

Nombre de réunions du CT dans l'année 2021 pour exercer les missions dévolues à un CHSCT	0
--	---

	Saisines de droit	Saisines effectuées à la demande des agents	Total
des commissions administratives paritaires	0	0	0
des commissions consultatives paritaires	0	0	0

A renseigner par les CDG et les collectivités non affiliées.

Champ : cette rubrique concerne les fonctionnaires et contractuels, présents au cours de l'année 2021.

	Nombre de jours dans l'année 2021
Journées d'autorisations spéciales d'absence accordées en application de l'article 16 du décret du 3 avril 1985	0
Journées d'autorisation d'absence accordées pour siéger dans une instance de concertation en application de l'article 18 du décret du 3 avril 1985	0
Journées d'autorisation d'absence accordées pour participer à une réunion de travail convoquée par l'administration ou à une négociation en application de l'article 18 du décret du 3 avril 1985	0
Journées d'absence pour formation syndicale accordées aux fonctionnaires	0

	Nombre d'heures dans l'année 2021
Volume du contingent global d'heures d'autorisations d'absence calculé en application de l'article 14 du décret du 3 avril 1985	0
Heures de décharges d'activité de service :	
- auxquelles ont droit les organisations syndicales	0
- effectivement utilisées	0

	Nombre de protocoles dans l'année 2021
Nombre de protocoles d'accords (avec seuil complémentaire)	0

Votre collectivité a-t-elle été concernée par les grèves en 2021 ?	Oui
--	-----

SI OUI, afficher le tableau suivant :

Cessations collectives et concertées du travail	Nombre de journées de grève en 2021
Total (y compris les journées sans précision de la nature locale ou nationale du mot d'ordre)	72
- sur mot d'ordre national	0
- sur mot d'ordre uniquement local	0
- non précisé, autres	72

Accusé de réception en préfecture
077-217705144-20230404-23_07719-DE
Date de télétransmission : 04/04/2023
Date de réception préfecture : 04/04/2023

Avez-vous engagé des négociations au cours de l'année 2021 ?	Non
Avez-vous conclu un ou plusieurs accords collectifs, en 2021 ou avant ?	Non

Domaines de négociation	Nombre de négociations engagées à l'initiative de l'autorité territoriale au cours de 2021	Nombre de négociations engagées à l'initiative des organisations syndicales au cours de 2021	Nombre d'accords collectifs conclus et signés avant 2021	Nombre d'accords collectifs conclus et signés en 2021
Conditions et organisation du travail (dont actions de prévention dans les domaines de l'hygiène, de la sécurité et de la santé au travail)	0	0	0	0
Temps de travail, qualité de vie au travail, modalités de déplacements entre le domicile et le travail, impacts de la numérisation sur l'organisation et les conditions de travail	0	0	0	0
Mise en place du télétravail	0	0	0	0
Accompagnement social des mesures de réorganisation des services	0	0	0	0
Mise en œuvre des actions en faveur de la lutte contre le réchauffement climatique, préservation des ressources et de l'environnement et de la responsabilité sociale des organisations	0	0	0	0
Egalité professionnelle entre les femmes et les hommes	0	0	0	0
Promotion de l'égalité des chances et reconnaissance de la diversité et la prévention des discriminations dans l'accès aux emplois et la gestion des carrières	0	0	0	0
Insertion professionnelle, maintien dans l'emploi et évolution professionnelle des personnes en situation de handicap	0	0	0	0
Déroulement des carrières et promotion professionnelle	0	0	0	0
Apprentissage	0	0	0	0
Formation professionnelle et formation tout au long de la vie	0	0	0	0
Intéressement collectif et modalités de mise en œuvre de politiques indemnitaires	0	0	0	0
Action sociale	0	0	0	0
Protection sociale complémentaire	0	0	0	0
Evolution des métiers et gestion prévisionnelle des emplois et des compétences	0	0	0	0

Accusé de réception en préfecture
 077-217705144-20230404-23_07719-DE
 Date de télétransmission : 04/04/2023
 Date de réception préfecture : 04/04/2023

Existence d'un accord visant à assurer la continuité des services publics en cas de grève des agents ou, à défaut, d'une délibération de l'organe délibérant.

Au sein de la collectivité, existe-t-il un accord visant à assurer la continuité des services publics en cas de grève des agents en 2021 ?	Non
--	-----

Si NON, EN COURS ou NE SAIT PAS,

A défaut, existe-t-il une délibération de l'organe délibérant en 2021 ?	Non
---	-----

Si OUI à 6.1.6.1 ou 6.1.6.2,

Quels sont les services publics concernés par la continuité de service en 2021 ?

Collecte et traitement des déchets des ménages	
Transport public de personnes	
Aides aux personnes âgées et handicapées	
Accueil des enfants de moins de 3 ans	
Accueil périscolaire	
Restauration collective et scolaire	

Accusé de réception en préfecture
077-217705144-20230404-23_07719-DE
Date de télétransmission : 04/04/2023
Date de réception préfecture : 04/04/2023

Les montants doivent être exprimés en euros (arrondir à l'euro supérieur). Opérations réelles, hors opérations d'ordre.

Montant des dépenses pour la réalisation des prestations d'action sociale (en € ; opérations réelles, hors opérations d'ordres)	0
---	---

Prestations servies directement par la collectivité (*)	Non
Prestations servies par l'intermédiaire d'un centre de gestion (conclusion d'un contrat-cadre d'action sociale)	Non
Prestations servies par l'intermédiaire d'une association nationale	Non
Prestations servies par l'intermédiaire d'un organisme à but non lucratif ou d'une association locale (comité d'œuvres sociales local, organisme propre à la collectivité)	Oui

(*) Chèques vacances, restauration, aide à la famille, subventions pour séjours d'enfants, prestation pour enfant en situation de handicap, autres...

Type de prestation		Nombre de bénéficiaires					
		Catégorie A		Catégorie B		Catégorie C	
		Hommes	Femmes	Hommes	Femmes	Hommes	Femmes
Restauration	Subventions	0	0	0	0	0	0
	Titres restaurants	0	0	0	0	0	0
Logement		0	0	0	0	0	0
Famille	Places réservées en crèches	0	0	0	0	0	0
	Tickets CESU garde d'enfants 0-6 ans	0	0	0	0	0	0
	Allocation garde de jeunes enfants	0	0	0	0	0	0
	Autres aides à la garde d'enfant	0	0	0	0	0	0
	Subventions pour séjours d'enfants (en colonie de vacances, en centres de loisirs, sans hébergement, séjours linguistiques...)	0	0	0	0	0	0
	Allocation aux parents d'enfants handicapés ou de jeunes adultes handicapés poursuivant des études ou un apprentissage	0	0	0	0	0	0
	Séjours en centres de vacances spécialisés	0	0	0	0	0	0
Vacances et loisirs	Chèque-vacances	0	0	0	0	0	0
	Chèque lire	0	0	0	0	0	0
	Chèque culture	0	0	0	0	0	0
Prêts et aides exceptionnelles (situations difficiles)		0	0	0	0	0	0

Accusé de réception en préfecture
 077-217705144-20230404-23_07719-DE
 Date de télétransmission : 04/04/2023
 Date de réception préfecture : 04/04/2023

Au sein de la collectivité, existe-t-il un accord collectif sur la protection sociale complémentaire ?	Non
--	-----

	Santé	Prévoyance
Via une convention de participation propre à la collectivité	Non	Non
Via une adhésion à une convention de participation souscrite par le centre de gestion	Non	Non
Via un contrat ou un règlement labellisé	Oui	Non

Nombre de bénéficiaires	Santé	Prévoyance
Catégorie A	7	0
Catégorie B	10	0
Catégorie C	75	0
Agents sur emploi non permanent	0	0
Nombre total de bénéficiaires	92	0

Montant des participations (en €)	Santé	Prévoyance
Catégorie A	396	0
Catégorie B	972	0
Catégorie C	8 439	0
Agents sur emploi non permanent	0	0
Montant total des participations* (en €)	9 807	0

* arrondir à l'euro supérieur.

concernent les fonctionnaires et les contractuels (sur un emploi permanent ou non permanent), présents au cours de l'année 2021.

Des sanctions disciplinaires ont-elles été prononcées au cours de l'année 2021	Non
--	-----

SI OUI, afficher le tableau suivant :

Fonctionnaires titulaires	Nombre de sanctions prononcées concernant les fonctionnaires titulaires (art. 89 de la loi du 26 janvier 1984) en 2021	
	Hommes	Femmes
Sanctions du 1er groupe :	0	0
Avertissement	0	0
Blâme	0	0
Exclusion temporaire de fonctions pour une durée maximale de 3 jours	0	0
Sanctions du 2ème groupe :	0	0
Radiation du tableau d'avancement	0	0
- dont en complément d'une sanction du 2ème groupe	0	0
- dont en complément d'une sanction du 3ème groupe	0	0
Abaissement d'échelon	0	0
Exclusion temporaire de fonctions pour une durée de 4 à 15 jours	0	0
Sanctions du 3ème groupe :	0	0
Rétrogradation	0	0
Exclusion temporaire de fonctions pour une durée de 16 jours à 2 ans	0	0
Sanctions du 4ème groupe :	0	0
Mise à la retraite d'office	0	0
Révocation	0	0

Fonctionnaires stagiaires	Nombre de sanctions prononcées concernant les fonctionnaires stagiaires (art. 6 du décret n° 92-1194 du 4 novembre 1992) en 2021	
	Hommes	Femmes
Avertissement	0	0
Blâme	0	0
Exclusion temporaire de fonctions pour une durée maximale de 3 jours	0	0
Exclusion temporaire de fonctions pour une durée de 4 à 15 jours	0	0
Exclusion définitive du service	0	0

Contractuels	Nombre de sanctions prononcées concernant les agents contractuels (art. 36-1 du décret n° 88-145 du 15 février 1988) en 2021	
	Hommes	Femmes
Avertissement	0	0
Blâme	0	0
Exclusion temporaire de fonctions	0	0
Licenciement	0	0

Précision : compter un motif par sanction	Principal motif des sanctions prononcées concernant les agents fonctionnaires, stagiaires et contractuels en 2021	
	Hommes	Femmes
Probité, intégrité (détournement, conservation de fonds, malversation, vol, dégradation, dettes, chèque sans provision)	0	0
Qualité de service (manquement aux sujétions du service, négligence, désobéissance hiérarchique, absence irrégulière, abandon de poste)	0	0
Atteinte à la discrétion professionnelle, au secret professionnel, au secret des correspondances, à la vie privée, à la liberté individuelle	0	0
Incorrections, violences, insultes, harcèlement moral	0	0
Ivresse	0	0
Mœurs (dont harcèlement sexuel)	0	0
Manquement à l'obligation de laïcité, atteinte au principe de neutralité, discrimination, manquement à l'obligation de réserve	0	0
Conflit d'intérêt, trafic d'influence, prise illégale d'intérêts	0	0
Exercice d'une activité privée rémunérée sans autorisation	0	0
Comportement privé affectant le renom du service, condamnation pénale (pour manquements non mentionnés dans les colonnes précédentes)	0	0
Autres	0	0

Accusé de réception en préfecture
077-217705144-20230404-23_07719-DE
Date de télétransmission : 04/04/2023
Date de réception préfecture : 04/04/2023